

2016 / 2017年

秘鲁贸易与 投资指南

2016年二月

库斯科马丘比丘城堡, 摄影师: Enrique Castro-Mendivil | © PromPerú



Ministry of Foreign Affairs
Peru

cámara de comercio
peruano china



秘中商会



ProlInversión

秘鲁私人投资促进局



Building a better
working world





2016 / 2017年
秘鲁贸易与投资指南

联系人 | 安永秘鲁

Paulo Pantigoso (保罗·潘迪格索)
秘鲁首席合伙人
电话: +51 1 411 4418
paulo.pantigoso@pe.ey.com

▶ 咨询

Jorge Acosta (豪尔赫·阿科斯塔)
咨询服务主管合伙人
电话: +51 1 411 4437
jorge.acosta@pe.ey.com

▶ 审计

Juan Paredes (朱安·帕乐德斯)
审计服务主管合伙人
电话: +51 1 411 4410
juan.paredes@pe.ey.com

▶ 风险

Marco Antonio Zaldivar (马克罗·安东尼奥·扎尔迪瓦)
电话: +51 1 411 4410
marco-antonio.zaldivar@pe.ey.com

▶ 税务

David de la Torre (戴维·德拉托雷)
税务服务主管合伙人
电话: +51 1 411 4471
david.de.la.torre@pe.ey.com

▶ 财务交易

Enrique Oliveros (恩里克·奥利瓦斯)
电话: +51 1 411 4417
enrique.oliveros@pe.ey.com

▶ 公司管理与可持续性

Beatriz Boza (贝亚特丽斯·博萨)
电话: +51 1 411 2108
beatriz.boza@pe.ey.com



Lima (利马)
Av. Víctor Andrés Belaúnde 171,
San Isidro - Lima 27, Peru
电话: +51 1 411 4444
传真: +51 1 411 4445
www.ey.com/pe

Arequipa (阿雷基帕)
Av. Bolognesi 407, Yanahuara -
Arequipa 040, Arequipa
电话: +51 54 484 470

Chiclayo (奇克拉约)
Av. Santa Victoria 612, Urb. Santa Victoria,
Chiclayo 140 - Chiclayo
电话: +51 74 227 424
+51 74 227 421

请登录 [Facebook](#) | [LinkedIn](#) | [Twitter](#) | [YouTube](#) 访问我们公司



前言

秘鲁是拉丁美洲最重要的国家之一。秘鲁拥有多样性气候、幅员辽阔的领土、丰富的自然资源、高学问高能力的人才以及扎实的经济和工业基础。现在，秘鲁被认为是引领全球的新兴市场之一，近几年经济稳定，在过去16年中，国内生产总值（GDP）的年均增长率保持在5.1%，而且这里的人民以生产效率和创业精神而闻名全球。这些因素使秘鲁成为了一个极好的外国投资目的地。

本《贸易与投资指南》作为国内外投资商的参考工具，提供有关本国最新经济状况及主要税务、法律和劳动事务的咨询，说明在秘鲁成立新公司的流程，以及如何如何在秘鲁投资和开办企业的综合资讯。此外，还包含秘鲁在亚洲的大使馆和领事馆的联系信息索引供有意向的投资商联系。

I 秘鲁背景

1 政府	21
2 地理信息	22
3 货币	23
4 经济	23
5 国家风险与投资等级	33
6 投资	35
7 人口与人类发展	37
8 贫困与就业	39

II 商业环境

1 促进投资的条件	43
2 贸易协议	50
3 促进基础设施与公用事业的投资机制	54

III 行业分析

1 矿业	59
2 金融系统与证券市场	64
3 电力	67
4 能源	68
5 烃类	70
6 建设	71
7 制造	72
8 贸易与国内消费	73
9 农业与畜牧业	74
10 渔业	76
11 交通与通信	78
12 汽车	79
13 食品与饮料	80
14 旅游、美食与酒店业	81

目录

IV 在秘鲁成立新公司 税务、劳动力与就业法

85

附录

▶ 秘鲁主要监管和促进单位	91
▶ 经济促进机构	
1 外交部 - MRE : 经济促进行政办公室 (DPE)	95
2 外贸旅游部 - MINCETUR与PromPeru	96
3 秘鲁私人投资促进局 (ProInversión)	96
4 秘鲁外贸协会 - ComexPeru	97
5 全国私人商业机构联盟 - CONFIEP	97
6 资本市场商业促进者协会 - Procapitales	97
7 inPERU	97
8 利马商会 - CCL	98
9 全国工业协会 - SNI	98
10 秘鲁出口商协会 - ADEX	98
11 国家统计和信息研究所 - INEI	99
12 国家基础设施促进协会 - AFIN	99
13 秘鲁中资企业协会 - AECP	99
14 秘鲁- 中国商会 - CAPECHI	100
15 中华人民共和国驻秘鲁共和国大使馆	100
▶ 安永为秘鲁贸易和投资所提供的服务	
▶ 咨询	103
▶ 审计	104
▶ 税务	106
▶ 财务交易	108
▶ 秘鲁在亚洲的大使馆和领事馆名录	113
▶ 致谢	116



Ollanta Humala Tasso (奥扬塔·乌马拉·塔索)
秘鲁共和国总统

亲爱的朋友们：

在短短一代人的时间里，秘鲁凭借民主团结、稳定、经济开放及社会包容政策的创造和发展，取得了经济增长，实现了社会转变。正是因为这一点，我们的愿望和目标变得更加远大。

随着稳定的宏观经济政策和稳定的法律框架的实施，在过去的16年中，秘鲁经济持续增长。最保守的预测也表明，2016年，本国的增长仍将位于南美洲第一位。为此，我国在紧锣密鼓的实施新举措，确保我国能够应对未来可能产生的挑战，创造就业机会和鼓励私人投资。

这种大好的形势为所有秘鲁的或外国的经济、商业与投资活动提供了保障。秘鲁是一个诚信的国家，对国内外投资商提供同等的待遇。因此，在2014年，穆迪投资商将我国的信用等级从Baa2提高到最高投资类A3。同时，我们坚信，在2016年，预计国内生产总值（GDP）增长率将超过3.5%。

秘鲁共和国总统致辞

从国际经济形势预测来看，过去的几年中，我国在太平洋联盟的经济整合取得了很大进展。太平洋联盟有本地区最活跃的经济体，旨在分享全球愿景和关于食品、货物、资本、服务及人员的动态信息。此外，我国决定继续扩大并加深与世界各国的贸易关系，加强我国目前持有的17份贸易协议（占我国外贸的95%，也是计划投资秘鲁的公司的一个机会窗口）。同时，为提高秘鲁在亚太地区的市场占有率以及促进经济发展，我国坚持跨太平洋伙伴关系协议（TPP）的谈判，并取得成功。

秘鲁志存高远。我们想要成为经济合作与发展组织（OECD）的正式成员，为此，我国最近与该组织秘书长签署了合作协议，以便秘鲁政府能大力提升公共政策和公共设施的质量，其中涉及领域包括非集权化、反腐败、卫生、文化教育、竞争力、投资、税务与财政政策等方面的内容。

秘鲁是一个快速发展的国家，人杰地灵，是南美洲企业最具潜力的基地。借此宝地，我国提供大量商业机会和可靠的投资目的地；因此，我们鼓励您利用这些优势。

秘鲁欢迎您！



Paulo Pantigoso Velloso da Silveira
秘鲁首席合伙人
安永 秘鲁
主编



自新千年伊始至2015年，秘鲁的国内生产总值（GDP）累计显著增长116%，同期的累计通货膨胀率仅为55%，这些数据都是拉丁美洲所有国家中最好的。从财政角度来看，最近几年，秘鲁贫困率下降了一半，秘鲁人民的生活条件逐渐变好，未来也更加光明。现在，秘鲁已经走出了20多年恶性通货膨胀和恐怖主义的阴影，以稳定的、尊重的态度和对地区投资促进政策的最佳状态，使秘鲁成为了一个真正的经济奇迹。从购买力平价角度看，秘鲁现在是南美洲第六大经济体，仅次于巴西、智利、阿根廷、哥伦比亚和委内瑞拉。随着经济的进步，秘鲁民族自豪感持续增长，我们深信，通过我们自身的努力，秘鲁终将屹立于世界。这种民族自豪感还来自于我们悠久的历史，让我们思考我们因何被称之为秘鲁人，这体现在我们的美食和旅游胜地等。我们的创业精神及对财富的探索和执掌正在显著改变着我们的城市，改变着我们的生活，共同创造着一个新秘鲁。

增长难，保持增长更难，为此需要通过改善教育质量、基础设施，增强国家安全，提高生产效率和现代化水平，减少官僚主义，实施亟需的一系列改革提高生产力。2015年，依照估算的购买力平价（PPP）度量，秘鲁人均国内生产总值（GDP）达到约12,076美元，从短期看，秘鲁需要跨越发展门槛，才能避免跌入一些国家所谓的“中等收入陷阱”。当人均国内生产总值在快速增长后大大放缓就会出现这种情况（一般在PPP达到10,000美元至15,000美元时发生），这可能与对取得的相对成功洋洋得意有关，这也促使我们不断改革以避免增长停滞不前。考虑到所有这些方面，秘鲁刚开始“人口红利”时期，65%的人口在15-64岁期间达到其最高的生产、消费、存款和投资记录。因此，秘鲁必须抓住这个极其重要的历史时期，从一个发展中国家跃升为发达国家。

秘鲁： 实现可持续发展的挑战

为保持来之不易的经济稳定局势，秘鲁对面临的一些挑战和机遇进行了优化：消除贫困和极端贫困的具体挑战；优化技术创新投资和改善教育质量；凭借实施与世界初级经济体签署的战略跳跃，私人投资促进和基础设施投资，将自身定位为一个繁荣的国际商务枢纽；保持强劲的内需；成为国际美食和旅游中的一站；改善公共健康、国家安全及环境管理；实施修订的有效的公共管理；及时解决社会冲突；打击腐败；培养社会包容；打击毒品走私与消除恐怖主义残留。

秘鲁GDP可持续年增长潜能大于4.5%，从现在开始，如果秘鲁连续十年保持年均增长率为6%，那么以购买力平价（PPP）度量的人均国内生产总值（GDP）将在2025年达到约20,000美元。

秘鲁正在快速成长，因此将有更好的新的商业机遇。据此贸易与投资指南，我们安永公司将以帮助各家公司在秘鲁建设、发展和取得成功的方式，承诺并支持秘鲁经济增长。

如果您是感兴趣投资秘鲁的国外投资商，那么您还可以与本指南最后列出的离您最近的秘鲁外交或领事使团联系，了解本指南的更多信息。

最后，我们向读者提供了秘鲁最新的做人的经济业绩数据，以及有关如何在秘鲁设立企业的重要技术信息。我们诚挚邀请您通读此指南，如有任何问题或意见，请随时联系我们。

扫描下面的QR代码下载本《秘鲁贸易与投资指南》的数字版本t:



或通过如下网址下载：
ey.com/PE/EYPeruLibrary

2025 年的秘鲁会是什么样子？

被营商环境报告与福布斯评为全球十大最容易开展商业的国家之一

年固定总投资超出GDP的28%

年付款余额始终为正值；年公共开支始终高于20%

与全球20大经济体签署了自由贸易协定

创新与技术投资是原来的十倍

全球基础设施和通信：道路密度指标体现出国内市场的连通性及商业交流的活力

年生产率增长5%，超出比劳动力增长1.8%

高科技产品出口：制造出口的9%（2014年5.5%）

基础设施空白缩小（现在为1595亿美元）

年私人投资平均增长到GDP的25%以上

我国在地区（不包含利马）GDP中所占的百分数：55%（2014年为50%）

扩大出口使秘鲁称为亚洲和北美之间的地区枢纽

拉美一体化市场（MILA）成为全球参考的股票市场

秘鲁的创业企业是全球最多的（2014年：第五位）

我国100%产品使用FTA出口

50多个秘鲁、拉丁美洲和/或全球经济集团

GDP的年平均增长率为5.4%，人均国内生产总值为20,000美元（以PPP计）；在拉丁美洲排名第四

秘鲁：OECD和第一世界的正式会员

世界上有潜力的渔业及养殖业的国家

识别、促进并实现生产多样化

在出口水果，蔬菜，谷物和有机产品领先世界

道路和能源与伊基托斯集成

年基础设施特许费超过150亿美元

最大的经济体和最多的正式就业人员；非正式就业人员减少

地区和全球人才迁移目的地

年出口额为1500亿美元

现代农业的领导者：塞丘拉沙漠的创新灌溉系统，使土地面积扩大了550,000公顷，占2014年现代农业土地面积增长了40%以上

运输、信息技术、通信、能源、卫生和基础服务等现代基础设施

投资等级AAA：无风险

非传统出口占总出口的40%

除了查维莫奇克外，从其他盆地分流出更多水，从而可以灌溉海岸地区

Andean纵向公路

能源成本优势组合到地区水平（使用燃气、氢气及风能）

吸引高年度直接外国投资，GDP的增长6%率连续

利用人口红利促进生产、消费和投资：长期增长

我们专门给读者和投资者简单列出本贸易与投资指南所总结的一些挑战，以便投资者在秘鲁进行投资时可以参考，并共同创造一个更好的秘鲁。下面是我国计划在未来十年内实现的一些目标。





Ministry of Foreign Affairs Peru



Juan Carlos Gamarra (胡安·卡洛斯·格瓦拉)
外交部经济促进主管

尊敬的读者：

我们在大力宣传秘鲁这个投资目的地的同时，也向您保证，在未来几年内，我国将按照我们的预测继续引领本地区的经济增长。这是因为，我国稳固的经济政策已经实施了十多年，从经济发展角度来看，给我国带来的主要经济成果包括提升了社会包容、减少了贫困，同时秘鲁将成为一个具有吸引力的国外投资市场。

需要强调的重要一点是，在2014年7月，秘鲁的信用评级得到提升，提高了我国的投资吸引力，这表明我国有能力面对不良的外部环境，几年前的金融危机已经证明了这一点。

从地理角度来看，秘鲁在南美洲西海岸的战略位置使我国理所当然的成为南美洲地区的天然的、制造与商业中心。为此，我国正在促进私人企业参与基础设施项目和公用设施，提高其我国竞争力，并成为南美洲、亚洲与美国市场之间的有效桥梁。在将基础设施开发添加到现代投资中及贸易协议提高商业活力的背景下，我国成为有效的生产和出口平台，投资商由此可以访问40多亿人的市场。

秘鲁外交部通过经济促进执行办公室及分布在全球的131个大使馆和领事处，与其他公共和私人行业机构进行合作，大力宣传我国提供给不同经济行业的各种投资机遇。

在这方面，本指南是帮助有兴趣在秘鲁开展业务的国外投资商的最佳工具，提供有关秘鲁主要宏观经济指标相关和风险信息及行业、法律、税务、劳动和财务合规性信息。

本人诚挚邀请您阅读本指南，我相信通过此指南，您会对我国良好的商业环境有一个整体的正确理解。

你可以扫描如下QR代码下载本秘鲁企业投资指南的数字版本：



也可以通过如下网址下载：
http://is.gd/rree_comience_a_invertir



Ministry of Foreign Affairs
Peru



Juan Carlos Capuñay (胡安·卡洛斯·卡布内)
秘鲁驻华大使

秘中关系: 迈向命运共同体

秘鲁和中国的双边关系历史悠久，源远流长，可追溯到殖民时期。现在有关学者甚至在探究早在中国商代两国便开始交流的可能性，在查文和莫奇卡文化中，可能存在相关的痕迹。首批抵达秘鲁的中国移民可追溯至1849年。1874年，秘鲁成为与中国（清王朝）建立外交关系的首个拉美国家，并在新中国成立后，于1971年成为继古巴和智利后，第三个与中华人民共和国建立外交关系的拉美国家。

近几年来，秘中双边关系出现三个标志性的转折点：

第一个转折点是在2008年秘鲁召开APEC峰会期间，中国国家主席胡锦涛正式访问秘鲁并签署战略伙伴协议；第二个转折点是秘中签署自由贸易协议并于2010年正式生效施行；第三个转折点是在2013年秘鲁共和国总统Ollanta Humala（奥良塔·乌马拉）对中国进行国事访问期间，秘中决定将双边关系提升至全面战略伙伴关系。这是拉美国家总统对现任中国国家主席习近平的首次访问，并且此次访问标志着两国以未来新视角重新启动两国的双边关系。在2014年APEC峰会期间，秘鲁总统Ollanta Humala（奥良塔·乌马拉）对中国进行正式访问，在此次访问期间，两国达成了建立战略对话委员会的协议。

2015年5月，中华人民共和国总理李克强出访拉美四国，其中对秘鲁的访问为促进双边合作提供了极为重要的机遇，旨在改善国家经济的产能和结构，并促进其多元化发展。此次访问期间，两国召开了关于经济合作的首次战略对话委员会会议，会议主席由秘鲁外交部部长和中国国家发展和改革委员会（NDRC）主任共同担任，会上明确了双边投资和合作的优先事项：能源、矿产、基础设施和生产多元化。

值得注意的是，秘鲁是唯一一个与中国在政治和经济关系方面达到三个最重要水平的拉美国家。可以说在政治上，秘中全面战略伙伴关系推动两国双边关系达到了前所未有的高度。这主要有以下四个方面：

1. 经济互补性：自2014年以来，中国已经成为秘鲁最大的贸易伙伴和最大的矿产投资国，在经济领域的许多方面，两国已成为最大合作伙伴。各种贸易合作事例包括打开秘鲁鳄梨的新市场、秘鲁成为中国第二大葡萄供应国以及秘鲁在芒果和柑橘市场的地位。在秘鲁向中国输出的产品中，秘鲁成为中国最大的鱼粉供应国，与此同时也是农产品和矿产的主要出口国，同时，秘鲁也是对中国日益重要的制成品出口国。中国向秘鲁出售机械、轻工产品、化工产品、医药、工业设备等产品。
2. 技术转移和创新：当前正在筹措农业合作、灾害预防、通讯、基础设施建设方面的工作。在这种形势下，巴西、中国和秘鲁为秘鲁——巴西两洋铁路开展的三方项目标志着21世纪海上丝绸之路经济带向拉丁美洲的延伸，中国至秘鲁的海上通道将通过该铁路，延伸至巴西和大西洋。由此，特别需要强调的一点是，此项目将会对两个地区之间的贸易和投资产生潜在的影响。

3. 政治条件：中国和秘鲁均是APEC成员，共同促进自由贸易区的发展并增加亚太地区的投资。作为2016年APEC的主办国，秘鲁将继续完成2014年中国作为APEC峰会主办国时提出的相关方面工作。
4. 民间关系：两国关系根植于两个民族之间现有的长期纽带和文化团结。拥有中国血统的秘鲁人群的人数规模在拉美位居第一位，在西半球中位居第二。

2016年是秘鲁和中国建立外交关系45周年，同时也是加强两国政治、经济和文化交流的宝贵时机。在当前形势下，2016年APEC领导人会议期间习近平主席对秘鲁进行的正式访问将具有特殊意义。此次访问将是推动秘鲁的旅游和商业发展的重大机遇。

2016年11月，秘鲁将主办2016年APEC和亚太经济峰会，这两次会议将是展示秘鲁投资和贸易机遇的最大平台。

鉴于秘中稳定的双边关系和两国对于未来的展望，秘鲁与中国双边关系将成就巨大的机遇。为此，安永会计师事务所根据国家法律和经济结构的最新信息并在外交部的协助下，编制并发行了《企业投资指南》中文版，该指南强调了在区域背景下，尤其是在太平洋联盟中，秘鲁所具有的发展潜力，为中国投资者提供一个有关秘鲁贸易平台的系统化概览。如此，《企业投资指南》可用作来自繁荣经济体（允许投资者投资海外项目并拥有巨大经济顺差）的投资者的一个有效参考工具。我想要感谢安永会计师事务所的辛苦付出和真知灼见，该《指南》出版的目的是在中国促进秘鲁政府的重点投资项目，为促进秘鲁的发展和提升竞争力，向潜在投资者提供宝贵信息，并帮助实现秘鲁正式外交政策中的经济外交政策。



Carlos Herrera Perret (卡洛斯·埃雷拉·佩雷特)
执行主管
ProInversión (秘鲁私人投资促进局)

秘鲁私人投资促进局

在过去十年中，秘鲁是增长最快的经济体之一，这主要是因为其持续稳定的政策，极大地促进了私人投资、国内市场增长和明确的商业集成政策的制定。因为秘鲁经济良好的表现，在过去十年中，风险评级机构提高了秘鲁的信用评级。例如，在2014年7月，穆迪将秘鲁的信用评级提升到A3，预示着秘鲁具有稳定的发展前景。

2015年，尽管秘鲁经济增长率接近3% - 比前十年的6%低很多 - 今年增长率将恢复到约4%。例如，在最新的通货膨胀报告中（2015年12月），秘鲁中央储备银行（BCRP）预测2016年GDP增长率将上升至4.0%，而在2017年将达到4.8%。

从过去几年开始的特许大型基础设施项目建设、参与大型矿业项目生产及有利于投资的税务改革和政府实施的投资促进措施看，秘鲁经济前景光明。

必须强调的一点是，在秘鲁，国外投资与国内投资享有同等的自由发展机会，且没有业绩门槛要求。

此外，秘鲁法规含有保证投资发展相关方面稳定的特殊系统，如自由的资本流通、自由竞争及私人财产担保。制定此政策的原因是因为我国认为，私人投资必定会成为增长的推动力，我国要求国内和国外资本同时出现，为我国发展提供更多的机会。

作为负责促进和协助秘鲁私人投资的国家机构，ProInversión - 秘鲁私人投资促进局，将对投资商在勘察、设立及设立后的各个阶段提供持续的帮助。为减少基础设施空白，ProInversión（秘鲁私人投资促进局）实施了通过公私联营，私人投资促进基础设施和公共事业项目的发展。这些项目有的是国家政府或下属机构直接确定的，有的是在相关政府机构宣布发展意向后根据私人行业的方案提出的。

ProInversión（秘鲁私人投资促进局）的投资组合含有会对改善国内连通性和竞争力做出显著贡献的项目，同时投资组合将开始包括社会基础设施的项目，因此得以落实将进一步强化持续增长的基础。

我们邀请投资商共同探索秘鲁的投资可能性，一起分享其未来开发的成果。



José Tam (谭义勇)
秘中商会会长

秘鲁与中国最初的贸易联系源远流长，可以追溯到16世纪，当时西班牙大帆船从秘鲁和墨西哥载着白银横渡太平洋来到马尼拉，将白银卖给从事丝绸和瓷器贸易的中国商人。从这段遥远的历史，直到今天，细水长流，中国移民的足迹几乎遍布世界每一个角落，而现在的中国已发展成为最具包容性的新兴市场。

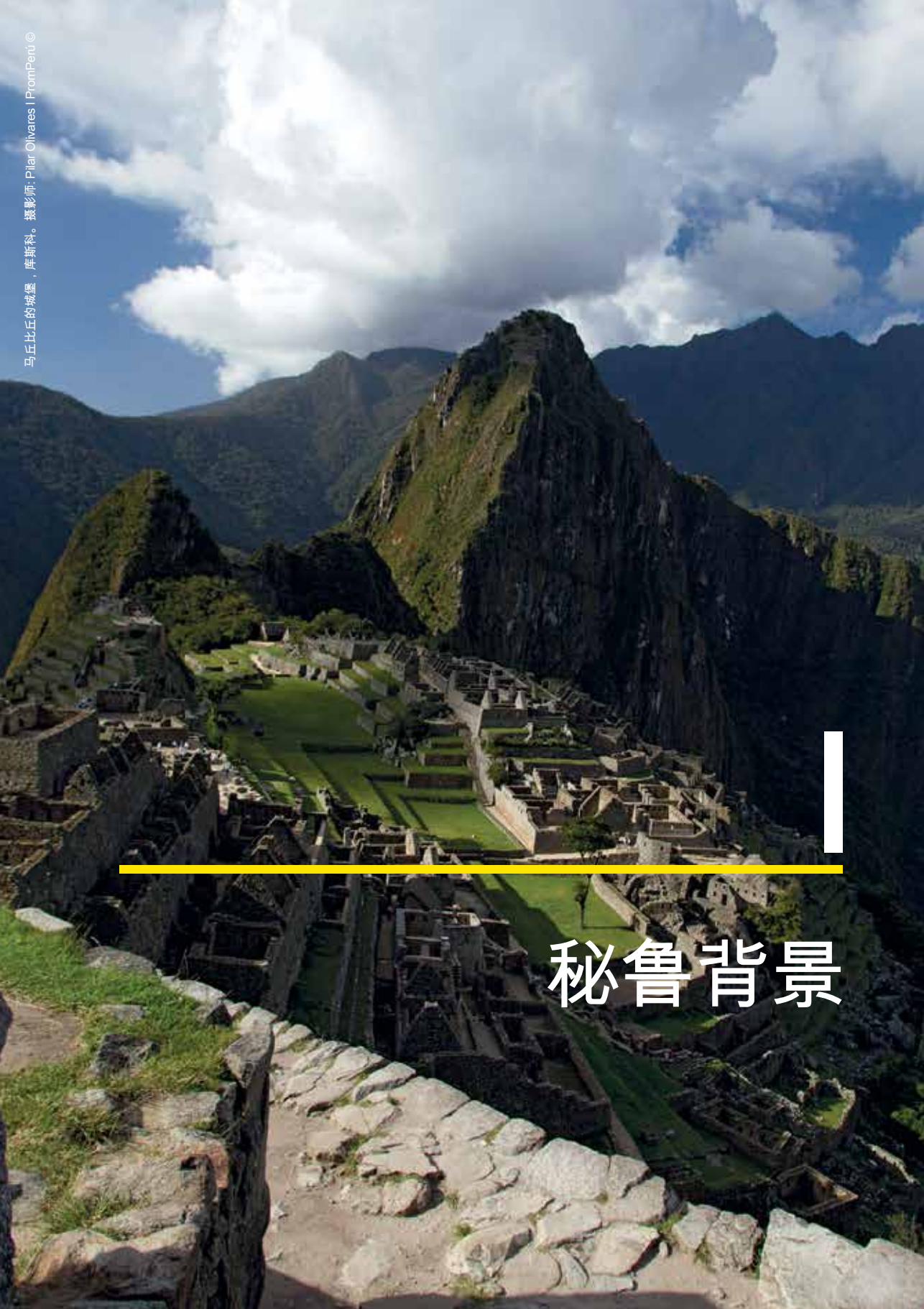
现时秘鲁与中国之间的投资和贸易关系正在稳步发展。秘中两国不仅有着深厚的历史渊源，而且既有全面战略伙伴关系，又有自贸协定，被称为我们的传统出口和非传统商品的发展平台。

秘中商会自2001年成立以来，积极协调和推动秘中两国间的贸易和投资。这些年我们目睹了两国之间的经济关系的长足发展，所建立的文化关系是从1849年第一批中国移民到达秘鲁开始。

近年来，我们接待过数量众多的来自中国不同政府部门、机构和工商企业界的各类代表团，他们前来秘鲁考察，是希望寻找一个适合投资和营商的安全环境。为此，安永会计师事务所(EY)编制了一份中文版的在秘营商和投资指南，使其成为中国投资者的重要投资工具，消除语言障碍，获取系统化信息，方便他们理解和传播。

我商会认为这本营商指南具有更大的意义，相信它将成为中国商人和投资者在秘鲁投资的重要参考，指南中回答了许多疑问，感受到法律安全性和规范的营商环境，使业务发展可预测性更强。

在此，我们对中文版《秘鲁营商和投资指南》的出版表示热烈祝贺，并相信这本指南将成为帮助工商企业界推动秘中经贸关系发展的一个重要工具。



秘魯背景

1 | 政府

秘鲁是一个总统制议会民主共和国，实施多党制。按照现行的《1993年宪法》，总统是国家与政府首脑，每五年选举一次且不能连任。总统任命首相及内阁其他成员。国家成立有一个一院制国会，共130名成员，任期五年。执行或立法分支可以提出法案，国会通过和总统颁布后形成法律。司法和国家选举委员会是独立机构。

秘鲁政府是直接选举产生的，且所有年龄在18-70岁的公民都必须投票。最近一次民主选举是在2011年，Ollanta Humala（奥良塔·乌马拉）被选举为秘鲁共和国总统。秘鲁的一些宏观经济指标是拉丁美洲最好的，预计国内生产总值（GDP）增长率将超出该地区平均值。

国家概览

政府类型	▶ 总统制议会民主共和国
法律体系	▶ 基于法律和法典的国家宪法
执行分支	▶ 国家与政府首脑：总统Ollanta Humala（奥良塔·乌马拉）（自2011年7月起）。 ▶ 选举：每五年一次，民众投票选举（不允许连任）。下次选举：2016年4月。 ▶ 内阁：部长内阁由总统任命。
立法分支	▶ 一院制国会。 ▶ 130席位。 ▶ 成员由民众投票选举，每五年选举一次。 ▶ 下次选举：2016年4月。
司法分支	▶ 法官由国家法官选拔评估委员会任命。
主要自治单位	▶ 银行业和保险业监管（SBS）与私人养老金管理公司（AFP）。 ▶ 秘鲁中央储备银行（BCRP）。 ▶ 宪法法院。 ▶ 全国选举委员会。 ▶ 审计署
地区政府	▶ 25个地区政府（包括卡亚俄宪政省）
地方政府	▶ 195个省辖市。 ▶ 1,647区市。
国际关系	▶ 秘鲁与很多国家签署了大量经济合作和自由贸易协定（FTA）（参见第II.2节：贸易协议）。 ▶ 自1945年起，为联合国成员国，在2006年和2007年，是安理会成员国。 ▶ 自1995年起，成为世界贸易组织（WTO）的成员。 ▶ 自2011年起，成为太平洋联盟成员。 ▶ 在1998年，秘鲁成为亚洲太平洋经济合作组织（APEC）成员，在2008年举办了APEC与EU-LAC峰会，并在2012年举办了阿拉伯-南美峰会（ASPA）。在2013年，举办了拉丁美洲世界经济论坛。 ▶ 在2014年，秘鲁是COP 20（联合国组织的气候峰会）的举办地；且在2015年10月，成为年世界银行（WB）与国际货币基金组织（IMF）年会举办地；并将举办2016年APEC峰会。

来源：秘鲁宪法 / CIA - 世界概况 / ；联合国（UN）/ 外交部（MRE）

2 | 地理信息

秘鲁位于南美洲西海岸。西濒太平洋，南接智利，东与玻利维亚和巴西接壤，北邻哥伦比亚和厄瓜尔多。秘鲁国土面积为 1,285,215.60 平方公里，是南美洲第三大国家，仅次于巴西和阿根廷，且按照地理分成三个自然地区：

- ▶ 海岸线，尽管比较窄，绵延约3,080公里，仅占秘鲁领土面积的11.7%，分布着1770万居民。利马，国家的政治经济首都，位于该地区。
- ▶ 安第斯山脉系列，分布在高地或锯齿山脊，占领土面积的27.9%，居住着约930万居民。此地区含有国家主要的矿床。
- ▶ 亚马逊雨林或热带雨林，分布最广，占国家领土面积的60.4%，富含石油和森林资源。约有 440万居民。

秘鲁



人口

3,140万 (2016年估算)
城市：76.6%
农村：23.4%

面积

1,285,215.60平方公里



货币*

索尔 (S/)
1索尔 = 0.292美元
1美元 = 3.413索尔



主要语言

西班牙语 / 盖丘亚 / 艾马拉



宗教自由

宗教
主要为罗马天主教



气候

从亚马逊的热带到海岸的干燥气候，温度从高温到高地的非常冷



时区

GMT - 5 (格林威治标准时间东五区)
无夏令时，且整个国家只有一个时区



天然资源

金、铜、银、锌、铅、烃类、渔业、磷酸盐及农产品，如咖啡、土豆、大米、棉花、芦笋、可可和有机香蕉、洋葱、蔗糖、藜麦、蓝莓与玉米。



*截止2015年12月31日的银行间汇率

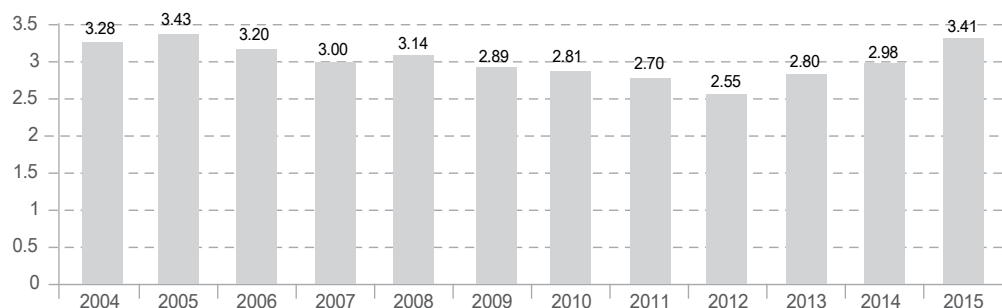
来源：秘鲁中央储备银行 (BCRP) / 国际货币基金组织 (IMF)

3 | 货币

秘鲁的官方货币是索尔 (S/), 采用自由浮动汇率机制, 政府偶尔会为了稳定而进行干预。截止2015年12月31日, 银行购买美元的价格为3.408索尔, 销售价格为3.413索尔, 与外汇兑换点的汇率非常接近。

按照2014年底的预算, 索尔是全球波动最小的货币之一, 表明面对国际市场和货币浮动, 索尔价值比较稳健。秘鲁中央储备银行 (BCRP) 实施了财政刺激与流动性控制措施。不限制也不约束个人或国外实体外币银行账户数量或汇到国外的货币金额。

汇率演变: 索尔/美元 (每年年终)



来源: 秘鲁中央储备银行 (BCRP)

4 | 经济

国内生产总值 (GDP)	▶ 1,914亿美元 (2015年估算)
人均GDP	▶ 6,136美元 (2015年估算)
人均GDP (购买力平价/PPP)	▶ 12,076美元 (2015年估算)
国际储备	▶ 614.85亿美元 (截止2015年12月31日)
外债	▶ 177亿美元 (2015年估算)
公共债务总额	▶ 372.7亿美元或占GDP的22.6% (2015年估算)
固定总投资	▶ 24.0% GDP (2015年估算)
失业率	▶ 6.9% (2015年估算)
低于贫困线的人口	▶ 21.8% (2015年估算)
最低工资	▶ 850索尔 (截止2015年12月31日, 约249美元)
秘鲁主要出口目的地	▶ 德国、巴西、加拿大、哥伦比亚、智利、中国、韩国、意大利、日本、西班牙、瑞士、美国及委内瑞拉
主要出口货物	▶ 金、铜、银、锌、铅、原油与副产品、咖啡、土豆、芦笋、辣椒粉、有机香蕉、藜麦、洋葱、浆果、芒果、可可、纺织品、鱼肉及尿素
秘鲁进口物品的主要产地	▶ 德国、阿根廷、巴西、智利、中国、哥伦比亚、韩国、厄瓜多尔、美国及墨西哥
主要进口物品	▶ 石油与副产品、塑料、机器、车辆、铁与钢、小麦及纸

来源: 秘鲁中央储备银行 (BCRP) / 经济财政部 (MEF) / 国际劳工组织 (ILO) / 国家统计局信息中心 (INEI) / 国际货币基金组织 (IMF) / 安永 / Apoyo

秘鲁人口为3,140万人（2016年估计数据），秘鲁拥有丰富的矿产资源如铜、银、金、铅、锌、天然气、石油及尿素等。由于秘鲁各地区的气候变化及其自然和文化资源种类丰富，在国际上被称为“多样化”国家。

秘鲁经济体现出其多变的地理学特征。丰富的资源主要分布在山区矿床中，而广阔的海洋领地一直以来都提供极佳的渔业资源。尽管世界经济风云变幻，秘鲁行政机构顶住了财政开支的压力，并在2011年和2012年，使用2006年至2008年间高商品价格产生的存款，投资基础设施和社会援助计划，偿还了部分公共债务，还增加了资产。

最近几年，秘鲁的宏观经济进步显著，国内生产总值（GDP）增长率非常乐观，货币汇率稳定且通货膨胀率低。实际上，在过去十年中，秘鲁经济是拉丁美洲地区平均通货膨胀率最低的，为2.5%，比智利（2.9%）、哥伦比亚（4.6%）及巴西（6.0%）都要低。此外，GDP年增长率也很高，2013年为约5.8%，在2014年为2.4%，使秘鲁称为此地区增长最快的经济体，并从2000年起，保持累计年均增长率为约5.3%。这些发展背后的推动因素有：商业促进措施和多样化出口物资，提高全球货物价格，推出对投资商有益的政策及积极的自由贸易策略。在过去的十年中，随着国家经济增长，秘鲁GDP增长了三倍，更快地向中等和上收入经济体迈进。经济快速增长促使最近几年全国贫困率下降约18%，占其2015年总人口的约21.8%。

国际货币基金组织（IMF）将秘鲁视为一个冉冉升起的新星，是新一波主要新兴市场的之一（2013年），且目前具有扎实的基础、敏感的政治框架及谨慎的宏观经济方法，所有这些都使其降低了脆弱性，能够享受持续增长。同样的，在2014年，IMF宣布，“秘鲁出现了十年大幅增长，且（……）其实施的宏观经济政策（……）使其取得快速发展，从而保持国家经济稳定（……）并强烈鼓励实施从货币、税务及基础设施方面应实施的政策和措施”。

近期，为促进经济发展，秘鲁还需要对过去二十年实施的货币和财政政策做出更多的工作，降低债务水平（从2006年占GDP的32.3%至2015年为22.6%）。所有这些都与货物和劳工市场的自由化，最近签署的多份国际贸易协议开放交易、直接国外投资及其丰富自然资源产生的收入最大化密不可分。秘鲁还从增加市场与国内消费规模和金融行业发展方面获得巨大收益，根据估算，2014年私人消费比去年增长了4.1%（估算2015年和2016年分别为3.4%与3.5%）。此外，截止2015年12月31日，国际净储备占截止相同日期估算GDP的约35.1%。

国际货币基金组织（IMF）提供的2015年总GDP与人均GDP（以购买力平价-PPP度量）数据及预测的2020年数据如下：

拉丁美洲主要经济体的GDP与人均GDP（购买力平价-PPP）（2015年与2020年）

国家	2015年		2020年	
	GDP, US\$ billions (PPP)	人均GDP, 美元 (PPP)	GDP, US\$ billions (PPP)	人均GDP, 美元 (PPP)
巴西	3,207	15,690	3,827	18,048
阿根廷	964	22,375	1,055	23,180
哥伦比亚	664	13,793	866	16,976
委内瑞拉	491	15,871	464	13,901
秘鲁	385	12,076	525	15,261
智利	424	23,563	540	28,513
墨西哥	2,220	18,332	2,844	22,189

来源：国际货币基金组织（IMF），世界经济数据库，2015年10月

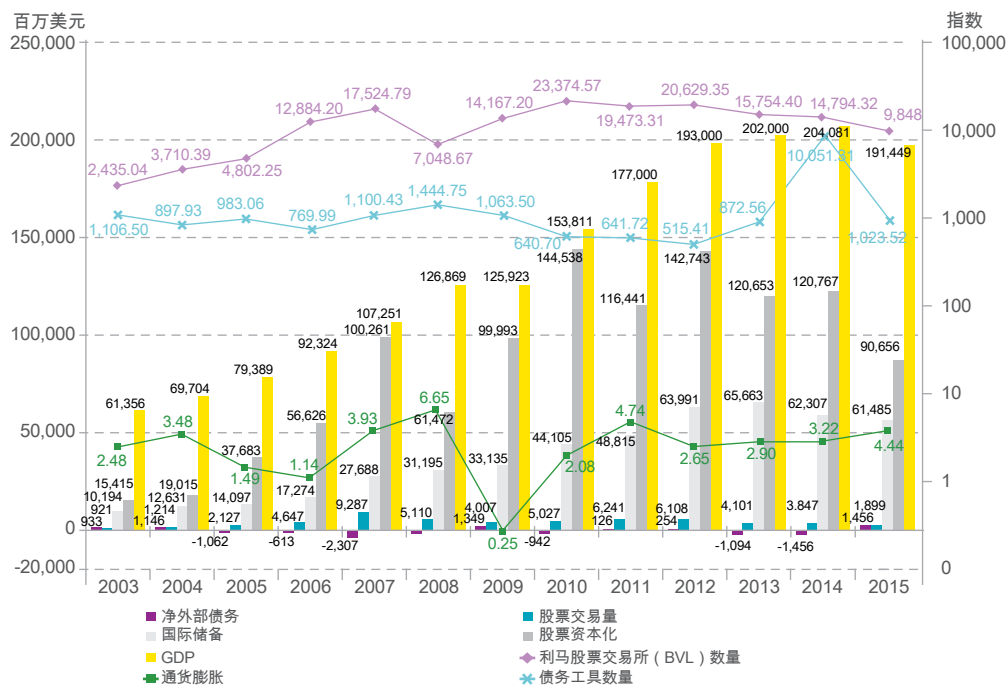
截止2015年12月31日，秘鲁签署了大量自由贸易协定（FTA），涵盖其约95%的出口。签署自由贸易协定（FTA）的国家有美国、中国、泰国、欧盟、欧洲自由贸易联盟（EFTA）、南方共同市场（MERCOSUR）、韩国、加拿大、哥斯达黎加、智利、墨西哥、委内瑞拉、巴拿马、新加坡及古巴。

此外，秘鲁还签署了28份双边互惠投资促进和保护协议。最后，秘鲁已经结束其跨太平洋合作伙伴协议的贸易谈判，包含智利、美国、新加坡、澳大利亚及新西兰等国。（也请参见贸易协议第II.2节）

2009年2月1日与美国签署的自由贸易协定（FTA）打开了两国建立更多贸易和投资关系的大门。同样的，在2010年与中国签署了自由贸易协定（FTA）。最近与日本签署的自由贸易协定（FTA）在2012年3月1日生效。此外，秘鲁已经在2011年4月签署了太平洋联盟框架协议。秘鲁与智利、哥伦比亚及墨西哥一起成为此贸易联盟的一部分，旨在鼓励地区整合及促进其经济取得更大增长、发展和竞争力，以及实现货物、服务、资本及人员的自由流通。

秘鲁主要的传统出口物品有金、铜、石油、天然气、锌、铅、铁、鱼肉及咖啡，主要贸易合作伙伴为美国、中国、玻利维亚、巴西、智利、哥伦比亚、厄瓜多尔、阿根廷、委内瑞拉、瑞士、韩国、日本、加拿大、德国、西班牙、荷兰、英国、墨西哥及意大利。

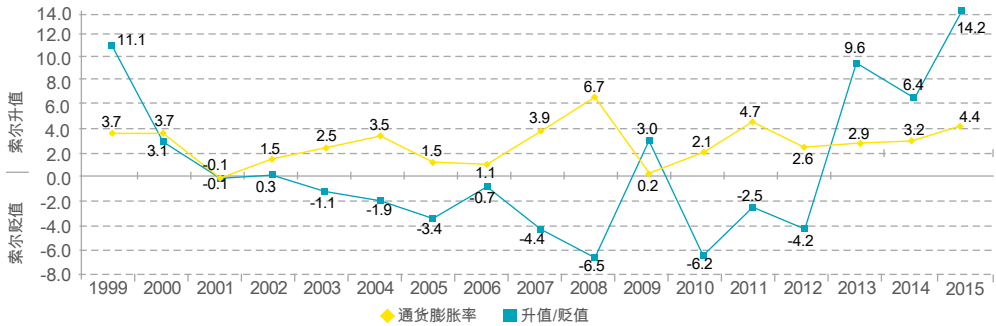
财务指标的演变



来源：秘鲁中央储备银行（BCRP）/ 利马股票交易所（BVL）/ Apoyo

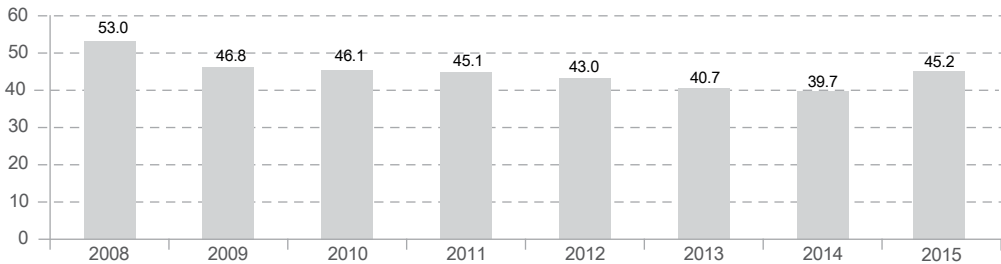
升值 / 贬值与通货膨胀率

截止2015年年底，秘鲁的通货膨胀率为 4.4%（在2014年实际数值为3.2%）。2015年，索尔兑美元的年贬值率为14.2%（2014年的实际升值率为6.4%）。



来源：秘鲁中央储备银行 (BCRP) / 安永

银行存款的美元化



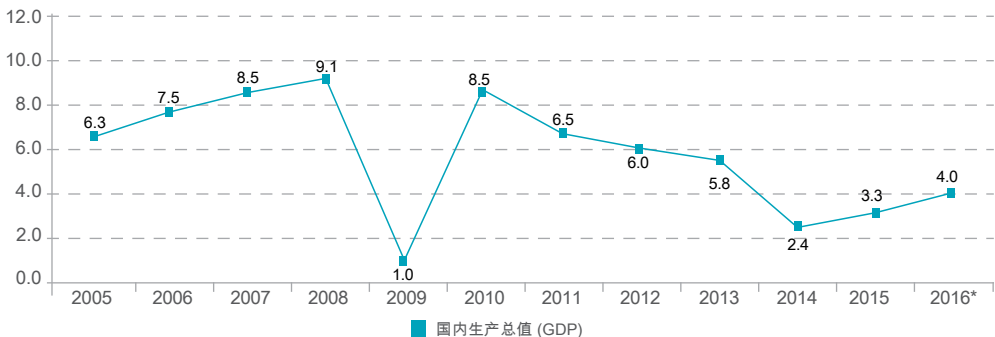
*截止2015年11月

来源：秘鲁中央储备银行 (BCRP)

国内生产总值 (GDP) / 贸易差额

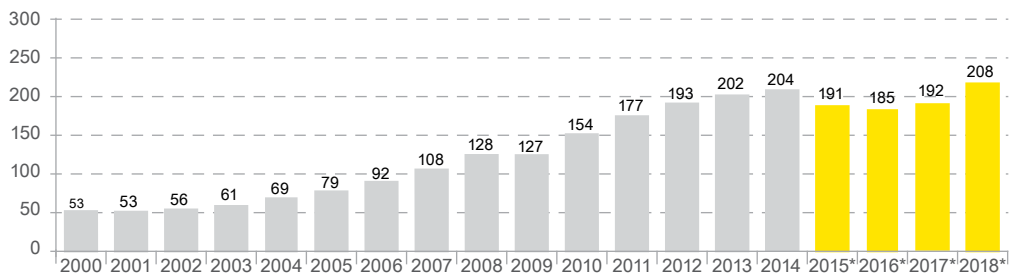
根据估算，2015年国内生产总值 (GDP) 为1914亿美元。预计在2015年底，总FOB出口达337,080亿美元，而进口共计达365,650亿美元。主要出口物品来自矿业、烃类及农业与畜牧业。

实际国内生产总值 (GDP) (年变化百分数)



来源：秘鲁中央储备银行 (BCRP) / 国家统计局信息中心 (INEI)

实际国内生产总值 (GDP) (单位为百万美元)



*估算

来源：秘鲁中央储备银行 (BCRP) / 全球经济论坛 (2000 - 2014) / Apoyo (2015 - 2018)

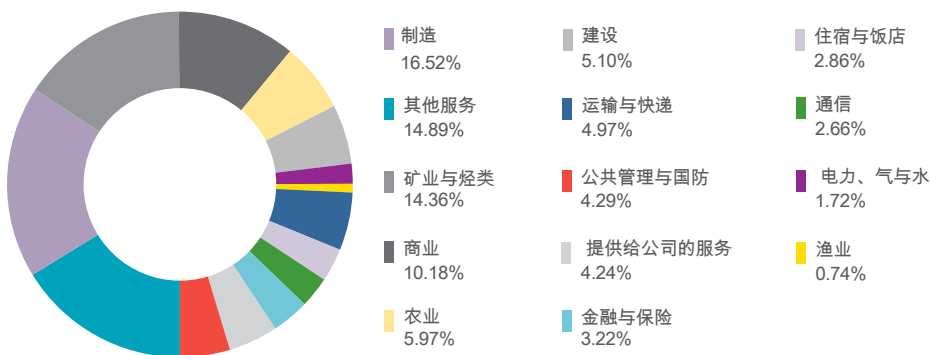
各行业国内生产总值 (GDP) - 年变化%

	2008	2009	2010	2011	2012	2013	2014	2015	2016*	2017*
农业与牲畜	8.0	1.3	4.3	4.1	5.9	1.0	1.4	2.8	1.6	3.7
渔业	3.0	-3.4	-19.6	52.9	-32.2	18.1	-27.9	15.9	-1.2	27.9
矿业	7.3	-1.4	-0.7	-1.1	2.2	4.3	-2.2	15.5	11.2	11.6
烃类	10.3	16.1	28.4	19.7	2.3	7.2	3.9	-11.5	8.1	4.6
制造	8.6	-6.7	10.8	8.6	1.5	5.1	-3.3	-1.7	1.1	4.2
电力、气与水	8.1	1.1	8.1	7.6	5.8	5.5	5.0	6.2	6.0	5.5
建设	11.0	-0.5	12.5	8.9	7.2	8.9	1.7	-5.9	2.5	3.5
商业	16.8	6.8	17.8	3.6	15.8	5.9	4.4	3.9	3.8	3.8
其他服务	8.7	3.6	8.8	7.0	7.3	6.2	4.8	4.2	3.7	3.7
GDP	9.1	1.0	8.5	6.5	6.0	5.8	2.4	3.3	4.0	4.8

*估算

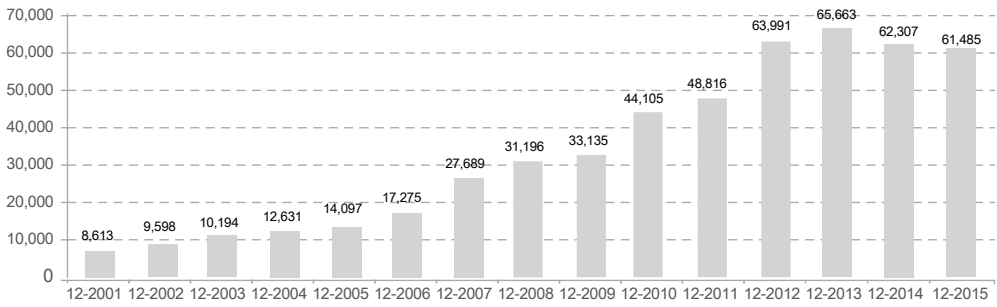
来源：秘鲁中央储备银行 (BCRP) / 国家统计局信息中心 (INEI) (2015年)

将2007年作为基准，根据经济结构进行估算的秘鲁各经济行业的国内生产总值 (GDP)



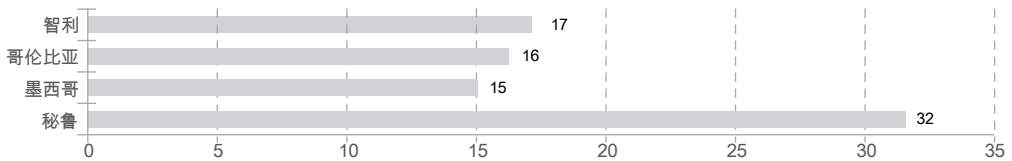
来源：国家统计局信息中心 (INEI)

国际净储备 (百万美元)



来源：秘鲁中央储备银行 (BCRP)

国际净储备 (使用GDP的百分数表示，2015)



来源：秘鲁中央储备银行 (BCRP)，国际货币基金组织 (IMF) / 安永

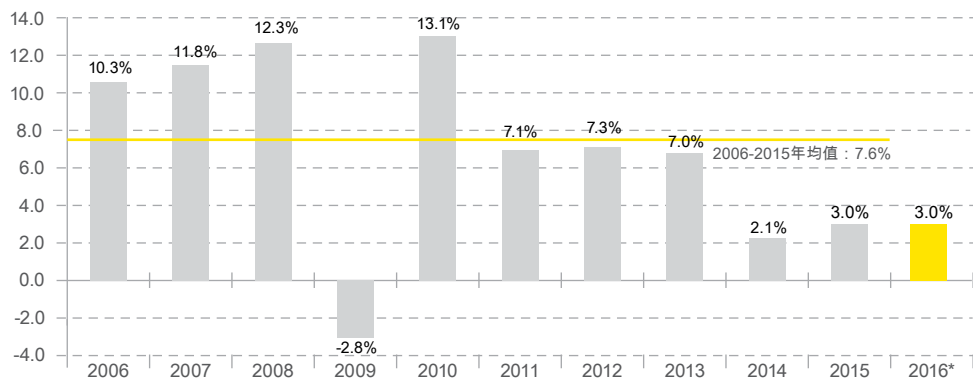
按照开支类型划分的国内生产总值 (GDP) (变化百分数)

变量	2008	2009	2010	2011	2012	2013	2014	2015	2016*	2017*
国内生产总值	9.1	1.0	8.5	6.5	6.0	5.8	2.4	3.3	4.0	4.8
进口	26.2	-16.0	29.3	9.8	10.4	3.6	-1.4	2.4	1.3	4.0
国内需求	12.3	-2.8	13.1	7.1	7.3	7.0	2.1	3.0	3.0	3.8
a. 私人消费	8.7	2.4	6.3	6.4	5.8	5.3	4.1	3.4	3.5	3.8
b. 公共消费	2.1	16.5	7.9	4.8	9.4	6.7	10.1	9.5	5.3	4.0
私人投资	25.9	-15.1	22.1	11.4	13.5	6.4	-2.1	-4.3	0.0	4.0
公共投资	33.6	21.2	26.7	-18.0	20.8	12.1	-2.0	-7.5	10.9	5.0
出口额	9.9	-2.9	4.8	8.8	5.4	-0.9	-0.8	3.3	5.4	7.9

*估算

来源：秘鲁中央储备银行 (BCRP) / 国家统计局信息中心 (INEI)

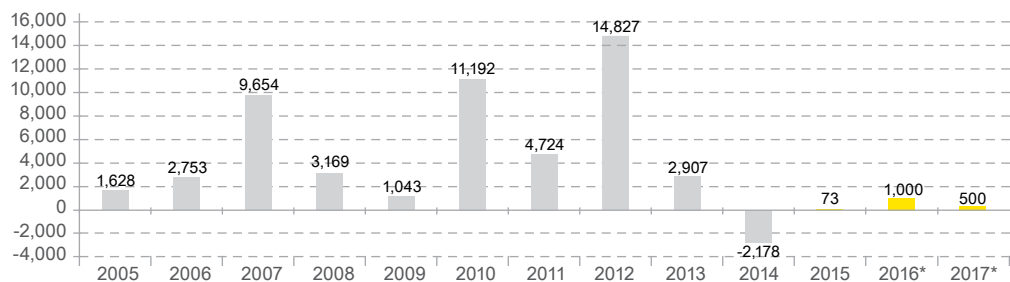
国内需求 (变化百分数)



*估算

来源: 秘鲁中央储备银行 (BCRP)

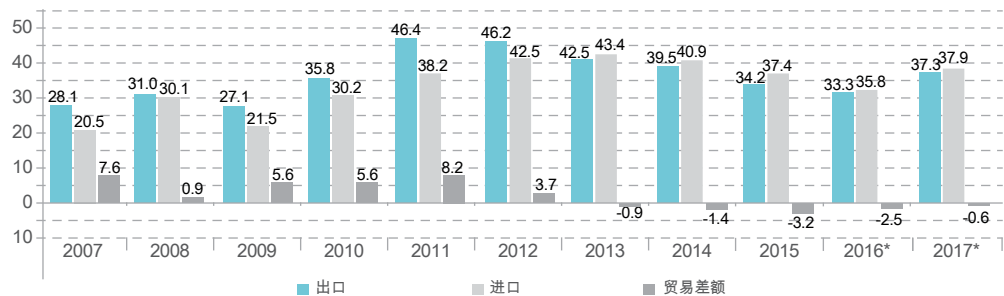
国际收支差额 (百万美元)



*估算

来源: 秘鲁中央储备银行 (BCRP)

贸易差额 (十亿美元)

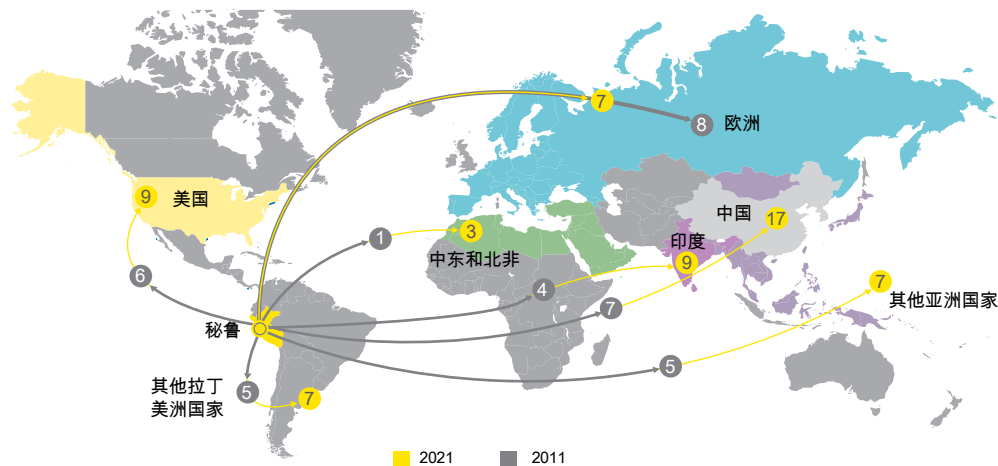


*估算

来源: 秘鲁中央储备银行 (BCRP) / 秘鲁外贸协会 (ComexPeru)

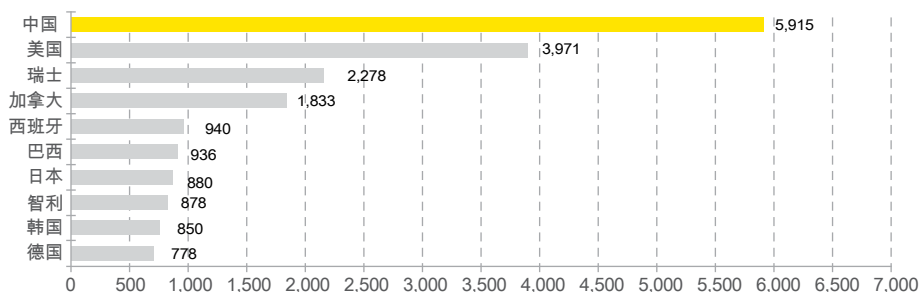
据估算，到2016年，秘鲁出口额共计将达到约333亿美元，而进口额将达到约358亿美元。同样的，预计从2011-2021年，秘鲁出口总额如下，单位为十亿美元：

2011-2021年秘鲁到各地区的出口额预测（十亿美元）



来源：牛津经济学 / 安永编制

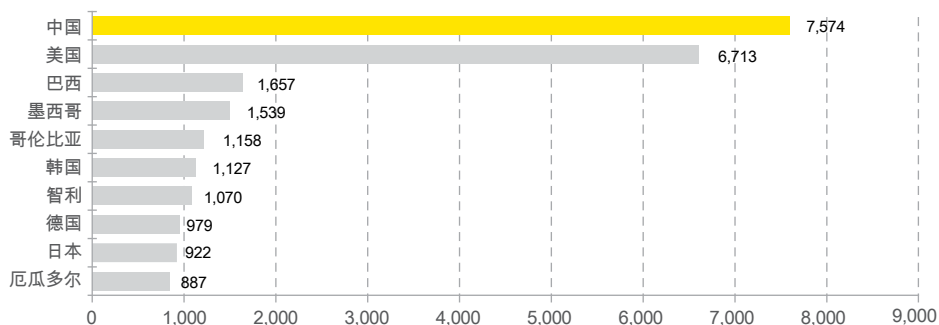
各贸易合作伙伴的出口，百万美元 - 前十大合作伙伴 (2015年)



截止2015年10月

来源：秘鲁外贸协会 (ComexPeru) / 秘鲁税务总局 (Sunat)

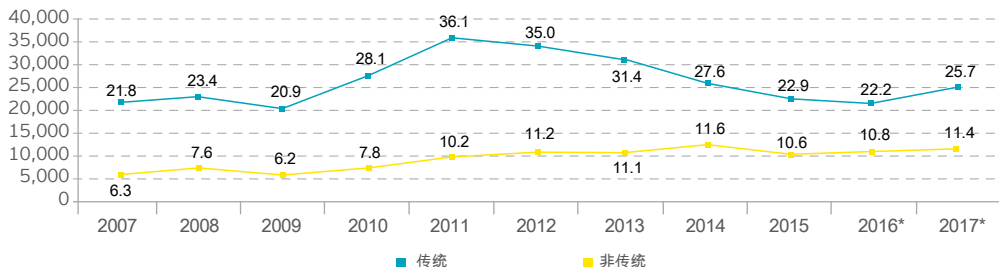
各贸易合作伙伴的进口额，百万美元 - 前十大合作伙伴 (2015年)



截止2015年11月

来源：秘鲁外贸协会 (ComexPeru) / 秘鲁税务总局 (Sunat)

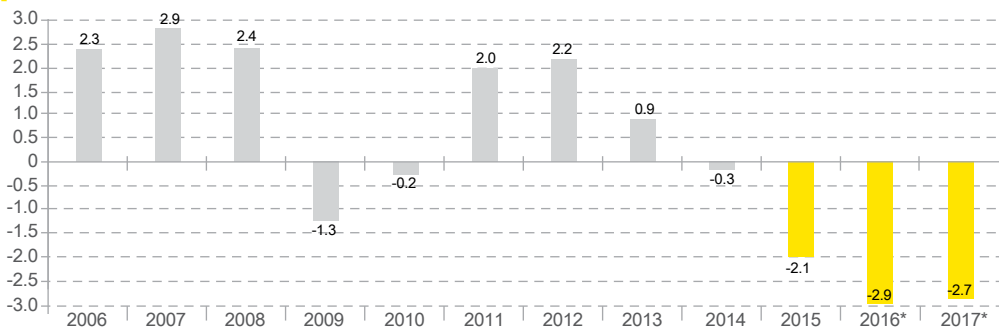
传统与非传统出口 (十亿美元)



来源：秘鲁外贸协会 (ComexPeru) / 秘鲁中央储备银行 (BCRP)

在2014年，登记出口额最高的非传统市场为农业（21.2%）与手工艺（61.9%）市场。2014年出口的主要非传统产品为藜麦（1.96亿美元，增长率为147.1%）、芒果（1.38亿美元，增长率为3.60%）、芦笋（5.33亿美元，下降率为7.00%）、有机香蕉（1.19亿美元，增长率为33.99%）、葡萄（6.41亿美元，增长率为44.39%）、浆果（0.30亿美元，增长率为71.24%）、冷冻芦笋（0.38亿美元，下降率为24.05%）、鳄梨（3.84亿美元，下降率为6.96%）、可可（1.52亿美元，增长率为82.5%）、洋蓟（0.92亿美元，增长率为3.81%）、橘子（0.60亿美元，增长率为38.78%）、辣椒粉与辣椒（0.41亿美元，下降率为8.88%）、天然磷酸钙、精制铜线、巨型乌贼、乌贼（冷冻、干燥或盐渍的）。传统产品中最重要的有金、铜、银、铅、锌、气、石油、咖啡与鱼肉。

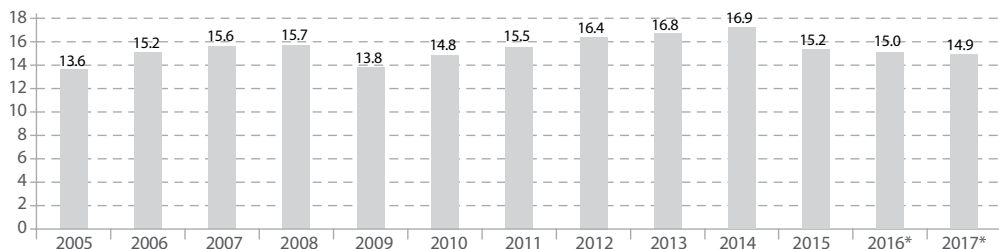
非金融公共部门的经济业绩 (财政盈余/赤字) (使用国内生产总值-GDP的%表示)



*估算

来源：秘鲁中央储备银行 (BCRP)

税务压力 (使用国内生产总值 - GDP的%表示)

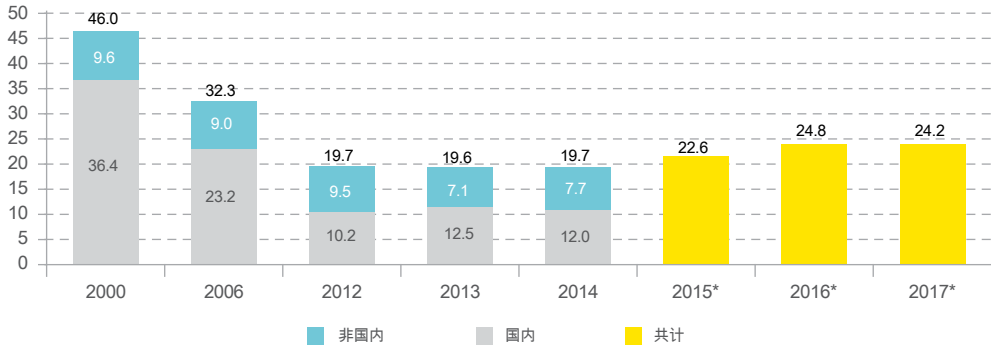


*估算

来源：秘鲁中央储备银行 (BCRP) / 国家税务总局 (SUNAT)

按照国家税务总局 (SUNAT) 的统计, 在 2014 年期间, 税基扩大了 3.4%。这主要是因为审计、控制及促进行动, 使秘鲁很多地区的税收超出了国家平均水平。截止 2015 年 11 月, 秘鲁税收达 81.697 亿索尔, 注册纳税人比 2015 年增加了 7%。

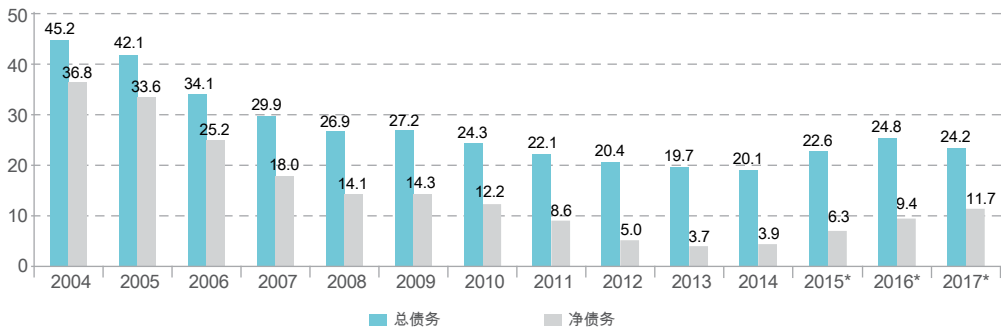
公共债务 (占国内生产总值 - GDP 的%)



*国内与非国内的总和

来源: 秘鲁中央储备银行 (BCRP)

非金融公共机构的债务



*估算

来源: 秘鲁中央储备银行 (BCRP)

5 | 国家风险与投资等级

最著名的风险评级机构对秘鲁的前景给出乐观预测，不仅证明了秘鲁优良的投资等级，还提高了秘鲁的主权信用评级。支持此评级的因素有稳固的经济前景，2014年的国内生产总值（GDP）增长率为2.4%，且估算2015年为2.9%（截止2015年12月）。投资快速增长及财政与外部脆弱性下降，都支持这些经济预测，所有这些都是几个增长来源、低通货膨胀率及强大的宏观经济基础的背景下发生的。

达到投资等级后，秘鲁吸引了大量国际注意力。

最近，因为看到秘鲁更大的利润空间，来秘鲁的跨国企业数量上升。随之而来的工作岗位数量上升及减少贫困将有助于改善社会福利。

秘鲁投资等级

国家	标准普尔	惠誉	穆迪
中国	AA-	A+	Aa3
智利	AA-	A+	Aa3
秘鲁	BBB+	BBB+	A3
墨西哥	BBB+	BBB+	A3
哥伦比亚	BBB	BBB	Baa2
乌拉圭	BBB	BBB-	Baa2
巴西	BB	BB+	Ba2
玻利维亚	B	BB	Ba3
巴拉圭	BB	BB-	Ba1
厄瓜多尔	B-	B	B3
委内瑞拉	CCC	CCC	Caa3
阿根廷	SD	RD	Caa1

来源：标准普尔/惠誉/穆迪

标准普尔 / 惠誉	穆迪	特征
AAA	Aaa	无风险
AA+, AA, AA-	Aa1, Aa2, Aa3	高级
A+, A, A-	A1, A2, A3	还款能力高
BBB+, BBB, BBB-	Baa1, Baa2, Baa3	中等还款能力
BB+, BB, BB-	Ba1, Ba2, Ba3	有一定的还款能力
B+, B, B-	B1, B2, B3	还款能力非常不确定
CCC+, CCC, CCC-, CC	Caa1, Caa2, Caa3	非常容易违约
SD/D	Ca	违约

○ 投资等级

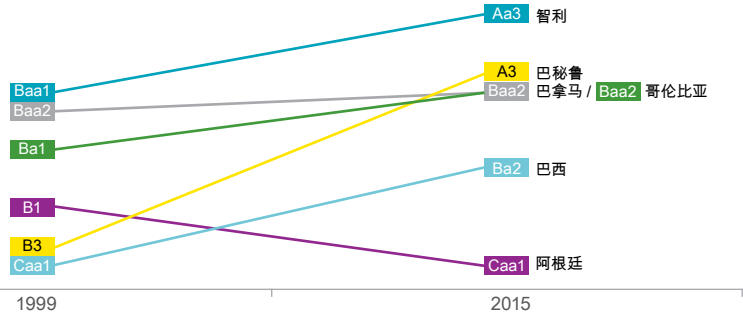
来源：彭博社 (Bloomberg)

使用外币表示的长期债务评级的演变

机构	2002	2003	2004	2005	2006	2007	2008	2009	2010	2011	2012	2013	2014	2015
惠誉	BB-	BB-	BB	BB	BB+	BB+	BBB-	BBB-	BBB-	BBB*	BBB	BBB+	BBB+	BBB+
标准普尔	BB-	BB-	BB	BB	BB+	BB+	BBB-	BBB-	BBB-	BBB**	BBB	BBB+	BBB+	BBB+
穆迪	Ba3	Ba3	Ba3	Ba3	Ba3	Ba2	Ba1	Baa3	Baa3	Baa3	Baa2	Baa2	A3	A3

来源：安永

穆迪给出的地区风险分类



来源：国家统计局信息中心 (INEI) / 加拿大丰业银行金融研究 / 彭博社 (Bloomberg) / 穆迪

国家风险

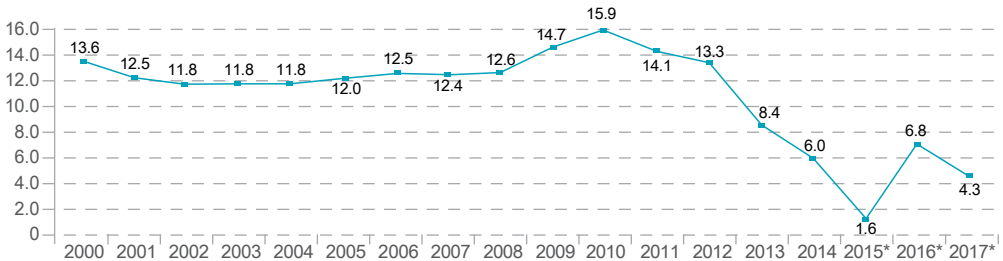
截止2015年12月21日，秘鲁国家风险为200基准点，在拉丁美洲排名第二。此分数比地区平均值低出一半还多 (540基准点)。

国家风险指标 (使用基准点表示，截止12月31日*)



来源：秘鲁中央储备银行 (BCRP)

秘鲁的公共开支 (实际变化百分数)



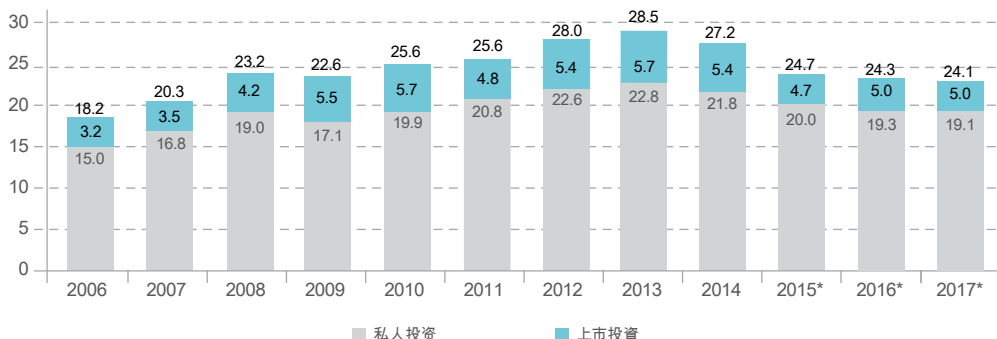
* 估算

来源：秘鲁中央储备银行 (BCRP)

6 | 投资

2012-2015年期间，ProlInversión批准了26个公私联营（PPP）形式的项目特许权。这些项目共计将得到140亿美元的投资，将大大提高国家主要经济部门的活力。

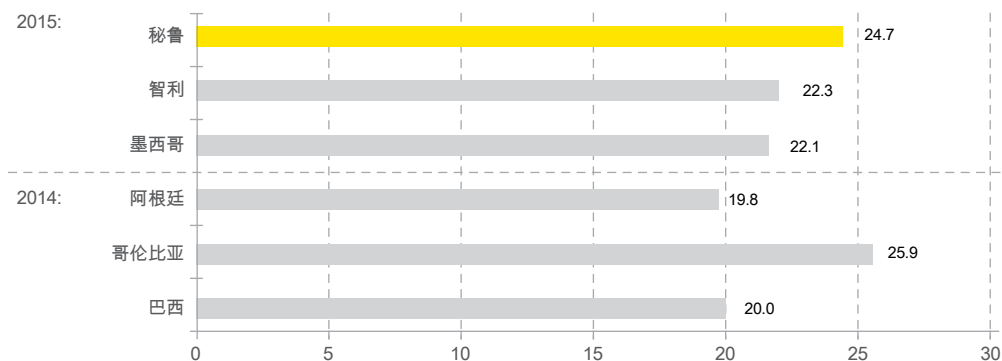
固定总投资占国内生产总值（GDP）的百分比



*估算

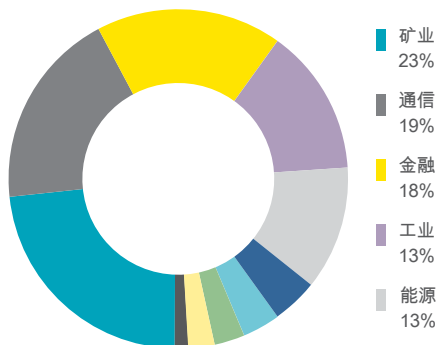
来源：秘鲁中央储备银行（BCRP）

总投资占国内生产总值（GDP）的百分比（2015年与2014年）



来源：国际货币基金组织（IMF）/ 秘鲁中央储备银行（BCRP）

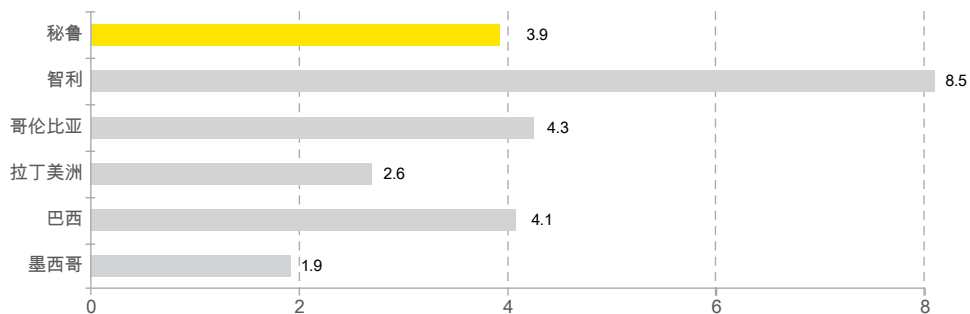
各行业直接国外投资股票（百万美元）



行业	2015
矿业	5,638
金融	4,569
通信	4,298
工业	3,262
能源	3,218
商业	803
石油	680
服务	674
运输	364
其他	727
共计，百万美元	24,233

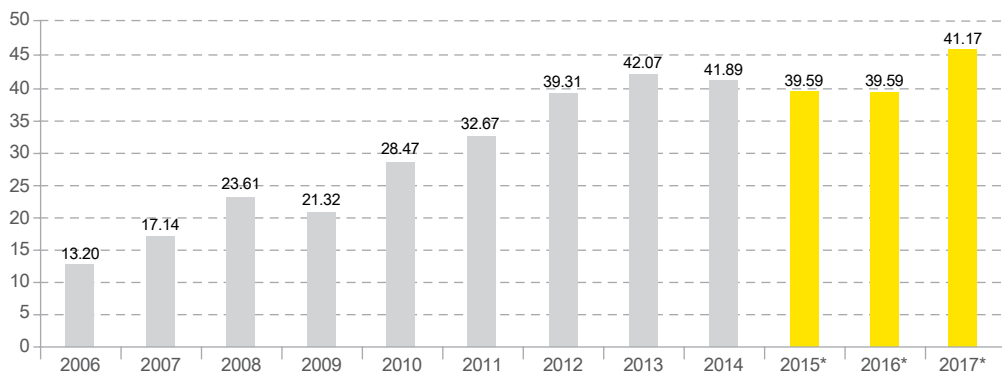
来源：秘鲁私人投资促进局（ProlInversión）

拉丁美洲的直接国外投资占国内生产总值 (GDP) 的百分比 (2015年)



来源：经济财政部 (MEF)

私人投资 (十亿美元)



*估算

来源：秘鲁中央储备银行 (BCRP)

7 | 人口与人类发展

2016年，秘鲁估算人口约为3,140万（2015年为3,120万），其中约1,080万（2015年）居住在利马（包含卡亚俄省）。经济活动人口（EPA）预计全国劳动力，即总经济活动人口为约1,643万人（2015年）。

主要宗教为罗马天主教，主要官方语言为西班牙语与盖丘亚语。说艾马拉语的人主要分布在南方高地，此外还有一些其他本土语言，尤其是亚马逊雨林地区。截止2012年，15岁以上人口中识字率为93.8%，预计到2016年，94.3%的15岁的以上秘鲁人具备读写能力。

人口概要

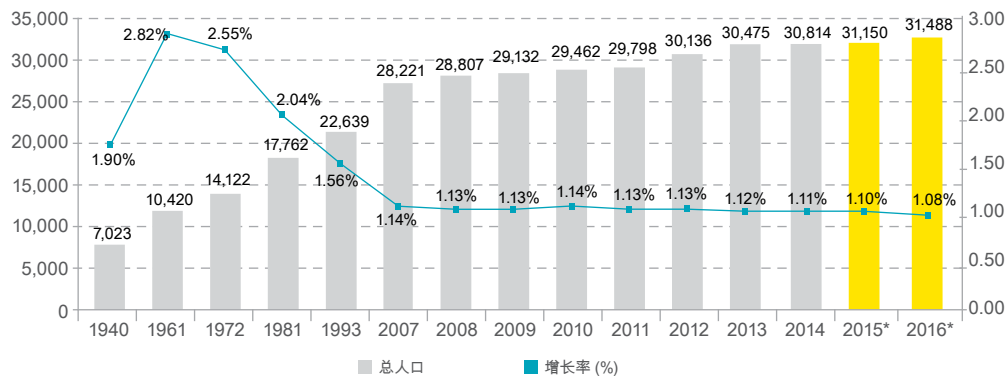
人口	<ul style="list-style-type: none"> • 3140 万（估算的2016年数值） • 76.2% 居住在城市地区（2014年）
年龄段	<ul style="list-style-type: none"> • 0 - 14 岁: 28.7% • 15 - 64 岁: 65.0% • 65 岁或以上: 6.3%
增长率	• 1.10%（估算的2015年数据）
出生率	• 20.4 人 / 1,000 人
死亡率	• 5.6 人 / 1,000 人
性别比例	• 出生时: 1.046 男 / 女
出生时的寿命预期	• 74.1 岁（预计 2010-2015年的）

来源：国家统计局信息中心（INEI）/ 拉丁美洲与加勒比经济委员会（CEPAL）- 拉丁美洲与加勒比统计年报 / 国际货币基金组织（IMF）（人口）

过去四年中，年均人口增长率为1.13%（在2015年，估算为增长1.10%）。2014年，城市地区人口占总人口的76.2%，而乡村地区的比例下降到23.8%。

总人口与年均增长率%

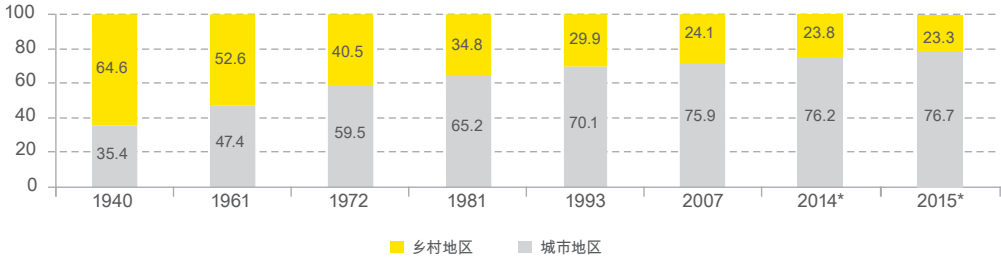
以千人为单位



*估算

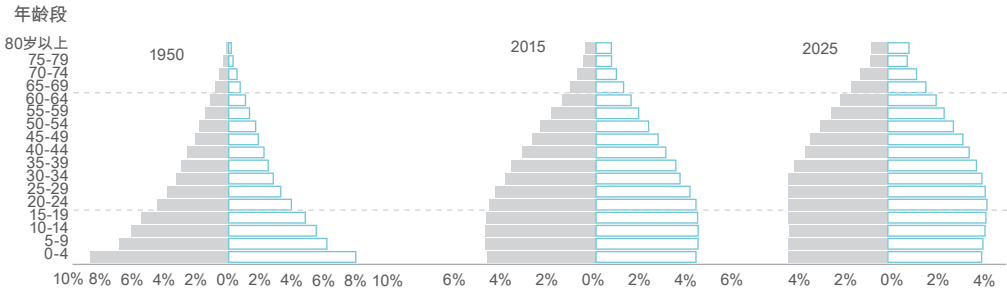
来源：国家统计局信息中心（INEI）（与2016年IMF估算的3248万居民不同）

按照居住地区进行的人口普查



*估算；从截止2007年的全国人口普查得到的信息
来源：国家统计信息中心 (INEI) / 安永


秘鲁人口金字塔图



来源：国家统计信息中心 (INEI)

秘鲁社会结构的转变

按照国家统计信息中心 (INEI) 与秘鲁市场研究公司协会 (APEIM) 提供的信息，在城市人口占国家总人口 77% 的秘鲁，若将年满 14 周岁的人都考虑在内，城市社会结构水平的分布将出现显著变化。如下图所示，在 2000 年的社会经济分布中，社会经济水平 (SEL) ABC 阶层占城市人口的 30%，而剩下的 70% 社会经济水平为 (SEL) DE 阶层。

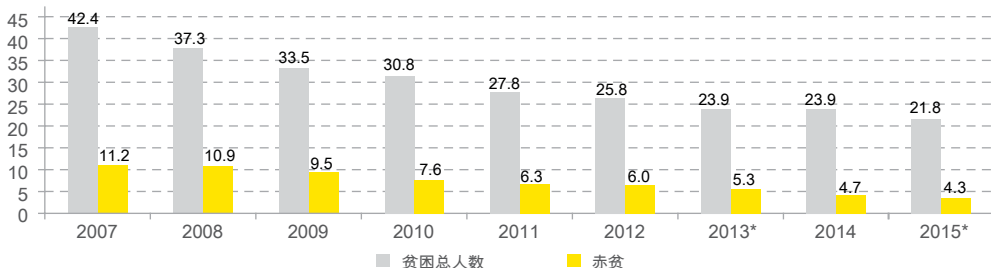


来源：国家统计信息中心 (INEI) / 秘鲁市场研究公司协会 (APEIM) / Rolando Arellano Cueva

8 | 贫困与就业

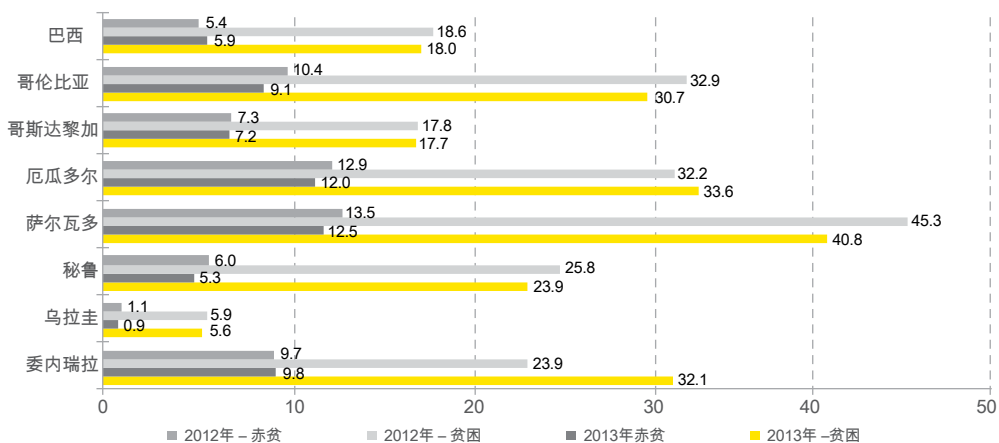
最近，联合国称秘鲁具备现在2016年使贫困人口减少20%目标的条件。

总贫困率为 (%)



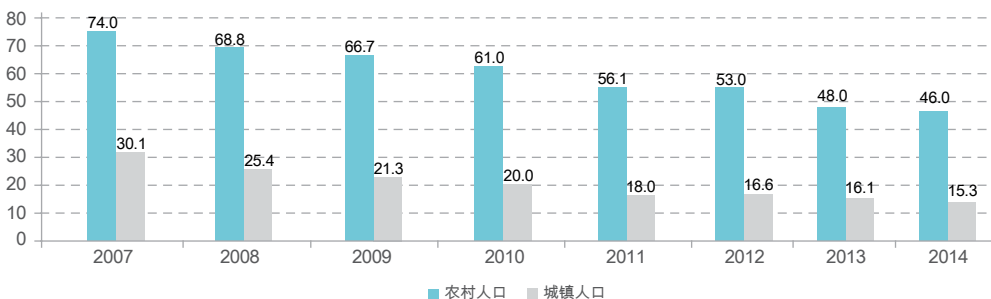
来源：国家统计局信息中心 (INEI)

拉丁美洲的贫困率 (2012与2013年)



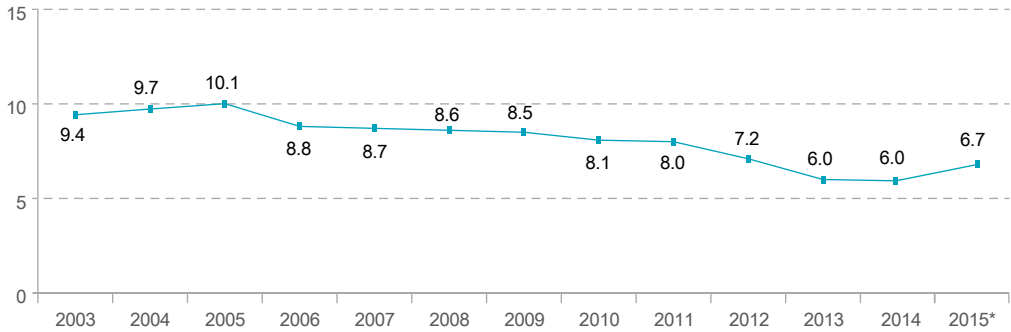
来源：拉丁美洲与加勒比经济委员会 (CEPAL)

各居住地区的贫困率



来源：国家统计局信息中心 (INEI)

失业率的变化 (变化百分数)



* 估算

来源：国际劳工组织 (ILO) 2014年全球就业展望

基尼指数

基尼指数用于衡量收入的不平等性。此指标是在0到1之间的数字，0表示收入分配绝对平等，1代表收入绝对不平等（换言之，只有一人或一个家庭集中了所有收入）。2012年拉丁美洲几个国家的基尼系数如下：

2012年拉丁美洲 / 基尼指数		
排名	国家	基尼指数
1	委内瑞拉	0.394
2	乌拉圭	0.413
3	萨尔瓦多	0.418
4	阿根廷	0.425
5	秘鲁	0.451
6	多米尼加共和国	0.457
7	厄瓜多尔	0.466
8	玻利维亚 (2011年)	0.467
9	墨西哥	0.481
10	巴拉圭	0.482
11	哥斯达黎加	0.486
12	智利 (2013年)	0.505
13	巴拿马	0.519
14	危地马拉 (2011年)	0.524
15	巴西 (2012年)	0.527
16	尼加拉瓜 (2005年)	0.532
17	哥伦比亚	0.535
18	洪都拉斯	0.574



商业环境

1 | 促进投资的条件

a. 秘鲁国外投资的法律和趋势

秘鲁致力于吸引国内和国外资金投资所有经济行业。为此，秘鲁政府采取了必要措施，制定一致的投资政策，消除国外投资商可能面临的任何障碍。因此，秘鲁被视为是一个全球投资系统最开放的国家。

秘鲁采用国外投资不需要事先得到授权的投资法律框架。在这方面，国外投资不会面临在大部分其他国家会面临的限制，个别有限制的行业都是非常特殊的领域，如空运、海运、私人安全和监视及武器制造。此外，秘鲁还具有保护投资商经济稳定性和减少政府参与经济活动的法律框架。

秘鲁政府向国内和国外投资商保证，秘鲁提供稳定的所得税及特别是与红利分配相关的法律。投资秘鲁的国外投资商至少可以在两年内享受稳定的法律和税务环境，矿业和/投资额不低于1000万美元，其他经济活动至少为500万美元。

秘鲁法律规定、条例及准则不区分国内与国外企业。无利润汇回、国际资本转移或外汇规范方面的限制。此外，也不以任何方式限制汇出利息和版税。只要遵守秘鲁税法，国外货币可用于在国外采购货物或履行财务义务。

b. 对国外投资商有利的法律框架

秘鲁的法律框架¹向国外投资商提供如下条件，保护国外投资商：

- ▶ 平等无歧视的待遇
- ▶ 不限制准入大部分经济行业
- ▶ 自由资本转移

此外，还向秘鲁与国外投资商提供：

- ▶ 自由竞争权利
- ▶ 私人财产担保（无征用或国有化）
- ▶ 采购秘鲁企业股份的自由
- ▶ 得到内部和外部贷款的自由
- ▶ 转让版税和投资利润的自由
- ▶ 大部分操作的简便性，采用地方货币（索尔）或美元均可，无外汇控制
- ▶ 具有广泛的投资协议和经济合作与发展组织（OECD）投资组织委员会会员资格的网络

直接国外投资必须在秘鲁私人投资促进局（ProlInversión）注册。

国外投资商可以将其注册投资的净利润汇到国外（无任何限制），也可以转让其股份、所有权权益或参与权，减少资本，解散或清算公司。

¹宪法规定；《国外投资法》，第662号国会行政命令；《私人投资增长框架法律》，第757号国会行政命令；《私人投资公共基础设施和公用事业工程法》及其修正案和从属条例。摘自ProlInversión（秘鲁私人投资促进局）。

有利投资环境鉴别

根据此评级，从宏观经济环境、市场规模、金融市场发展、劳动力市场效率及货物市场效率看，秘鲁是拉丁美洲排名靠前的投资目的国。

	2013-2014年		2014-2015年		2015-2016年	
	分数	评级	分数	评级	分数	评级
秘鲁共计	61/148	4.25	65/148	4.20	65/148	4.24
子指数：						
基础要求	72	4.53	74	4.59	74	4.52
机构	109	3.36	118	3.40	118	3.26
基础设施	91	3.50	88	4.19	81	3.54
宏观经济环境	20	5.91	21	5.04	21	5.89
卫生与初等教育	95	5.36	94	5.73	94	5.39
效率提升因素	57	4.20	62	4.20	62	4.19
高等教育	86	4.01	83	3.99	83	4.08
货物市场效率	52	4.37	53	4.19	53	4.47
劳动力市场效率	48	4.50	51	3.71	51	4.33
金融市场发展	40	4.50	40	4.14	40	4.49
科技准备度	86	3.39	92	3.55	92	3.30
市场规模	43	4.46	43	5.61	43	4.47
创新与复杂因素	97	3.35	99	3.73	99	3.34
商业成熟度	74	3.95	72	4.14	72	3.93
创新	122	2.76	117	3.31	117	2.76

来源：全球经济论坛 2015-2016年

c. 在秘鲁经商的便利性

按照《2016年营商环境报告》从开办公司和经营业务的便利性排名，秘鲁在189个国家中排名第50位，在拉丁美洲排名第3位，《福布斯》也同样证实了这一点。

营商环境报告

在拉丁美洲的排名	
排名	国家
38	墨西哥
48	智利
50	秘鲁
54	哥伦比亚
57	波多黎各 (美国)
58	哥斯达黎加
69	巴拿马
81	危地马拉
92	乌拉圭
93	多米尼加共和国
100	巴拉圭

来源：世界银行 (WB) 2016年 营商环境报告 (Doing Business)

福布斯

最适合经商的国家	
排名	国家
30	智利
51	乌拉圭
52	哥斯达黎加
53	墨西哥
55	秘鲁
56	巴拿马
65	哥伦比亚
86	萨尔瓦多
89	危地马拉
90	巴西
109	巴拉圭

来源：2015年福布斯

竞争力报告概览

指标	前期		当期	
	排名	得分	排名	得分
生活水平				
繁荣指数 2014 – 2015	78/142		82/142	
机构				
经济自由指数 2014 – 2015	44/177	68,20	47/178	67,70
商业环境指数 2014			49/82	6,40
国际繁荣权利指数 2014 – 2015	62/97	5,00	79/129	4,6
资源管理指数2013			11/58	72,80
电子政务指数 2013 – 2014	82/190	0,5230	72/193	0,5435
开放政府指数			47/102	0,55
开放预算调查 2013 – 2015	30/100	57,0	10/102	75,0
和平指数 2014 – 2015	119/162	2304	92/162	2029
国家脆弱指数2014 – 2015	97/178	72,9	98/178	71,9
腐败渗透指数 2013 – 2014	83/177	3,8	85/174	3,8
基础设施				
拉丁美洲和加勒比地区PPP指数2014 – 2015	3/19	69,6	3/19	70,5
能源结构表现指数	18/124	0,65	31/125	0,68
宏观经济环境				
国家风险 2014 – 2015	53/140	71,0	51/140	71,5
主权危机2015年6月—9月	21/50		23/50	
商品市场效率				
企业家精神系数2014 – 2015	10/67	23,4	5/73	28,8
矿产投资对象国家2014 – 2015	7/25		6/25	
矿产投资吸引力区域2014 – 2015	37/112	63,1	30/112	69,6
零售业发展指数2014 – 2015	13/30	50,6	16/30	50,8
连通指数2012 – 2014	67/140	46	72/140	44
全球连通指数 2015			34/50	40
国际贸易促进指数 2012 – 2014	53/132	4,31	51/138	4,30
物流表现指数2012 – 2014	60/155	2,94	71/160	2,84
金融市场发展				
金融发展指数 2011 – 2012	40/60	3,16	41/62	3,28
微金融商业环境 2013 – 2014	1/55	82,5	1/55	87,0
科技成熟度				
科技成熟度指数 2014 – 2015	90/148	3,73	90/143	3,70
ICT发展指数2014 – 2015	105/166	4,00	104/167	4,26
互联网下载速度指数 2014 – 2015	135/189	4,09	127/198	6,69
市场规模				
旅行及旅游竞争力指数 2013 – 2015	73/140	4,00	58/141	3,88
国家品牌指数2012 – 2014	40/118		49/75	
创新				
研究中心排名2014 – 2015	45/184	32	43/197	32
竞争性人才指数2013 – 2014	65/103	41,6	63/93	39,5
人才吸引力指数 2014 – 2015	57/60	19,0	59/61	7,8
创新指数	73/143	34,73	71/141	34,87
社会可持续性				
社会进步指数2014 – 2015	55/132	66,29	55/133	67,23
环境可持续性				
环境表现指数* 2012 – 2014	81/132	96,00	110/178	45,1

*方法性变化

数据来源: 利马商会 (Cámara de Comercio de Lima - CCL)

下面为投资环境的主要指标：

指标	秘鲁	拉丁美洲与加勒比
开办公司		
▶ 手续数量	6.0	9.3
▶ 时间 (天)	26.0	35.5
▶ 成本 (%人均收入)	9.8	33.0
▶ 注册最低长清资本 (%人均收入)	0.0	1.8
建造许可证		
▶ 手续数量	14.0	14.3
▶ 时间 (天)	174.0	186.3
▶ 成本 (%人均收入)	0.5	2.8
财产注册		
▶ 手续数量	4.0	7.0
▶ 时间 (天)	6.5	46.3
▶ 成本 (%财产价值)	3.3	4.5
电力服务		
▶ 手续数量	5.0	5.8
▶ 时间 (天)	67.0	71.3
▶ 成本 (%人均收入)	324.5	459.4
得到贷款		
▶ 合法权利强度指数 (0-10)	8.0	5.0
▶ 贷款信息深度指数 (0-6)	8.0	6.4
▶ 公共记录办公室的覆盖率 (%成人)	35.2	19.4
▶ 私人单位的覆盖率 (%成人)	100.0	54.1
保护少数群体投资者		
▶ 利率管制冲突范围指数 (0-10)	7.0	4.8
▶ 股东管理程度指数 (0-10)	5.0	4.7
▶ 投资商保护力度指数 (0-10)	6.0	4.7
纳税		
▶ 每年缴纳的税款	9.0	27.5
▶ 时间 (小时/年)	260.0	478.2
▶ 利润税 (%)	35.9	52.3
跨国贸易		
▶ 出口时间—边界合规 (小时)	48.0	116.0
▶ 出口成本—边界合规 (美元)	460.0	511.0
▶ 进口时间—边界合规 (小时)	72.0	139.0
▶ 进口成本—边界合规 (美元)	583.0	561.0
合同执行		
▶ 时间 (天)	426.0	783.3
▶ 成本 (%索赔金额)	35.7	29.9
▶ 合法行为质量指数(0-18)	8.5	7.6
决议破产		
▶ 时间 (年)	3.1	3.1
▶ 成本 (%资产)	7.0	16.8
▶ 回收率 (分/元)	30.3	31.1

来源：世界银行 (WB) -2016年经商

拉丁美洲的金融环境指数

金融环境指数是根据拉丁美洲金融调查所得，执行单位为德国IFO研究所与巴西的盖图罗瓦格斯基金会。此调查报告每3个月出一份，用于监控和预测国家及金融集团的财务趋势。

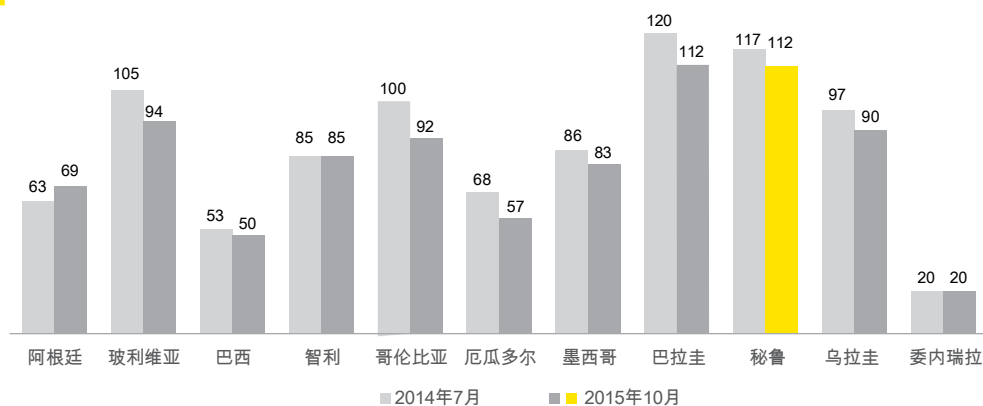
在2015年10月，秘鲁得到112分，居拉丁美洲第二。

拉丁美洲的商业环境指数 (BCI) (2015年10月)

排名	国家	ICE
1	巴拉圭	112
2	秘鲁	112
3	玻利维亚	94
4	哥伦比亚	92
5	乌拉圭	90
6	智利	85
7	墨西哥	83
8	阿根廷	69
9	厄瓜多尔	57
10	巴西	50
11	委内瑞拉	20

来源：拉丁美洲商业调查- IFO 研究所，盖图罗瓦格斯基金会

拉丁美洲的商业环境指数 (2014年7月至2015年10月)



来源：拉丁美洲商业调查- IFO 研究所，盖图罗瓦格斯基金会

经济自由度指数

传统基金会编制的《2015年经济自由度指数》中含有根据从遵守法律、政府干预水平、市场开放性 & 现行条例等十个指标对每个经济体的环境和经济自由度进行的分析。整体分析结果证明，从法律规则、政府、条例及开放市场情况看，经济自由度提高将产生广泛的经济活力。因此，提高这些水平对保持经济体财富非常重要，也是消除贫困的最好方式。

下面为此排名的概要：

	全球排名	南美洲排名	2015年分数
中国香港	1	-	89.6
新加坡	2	-	89.4
澳大利亚	4	-	81.4
加拿大	6	-	79.1
智利	7	1	78.5
哥伦比亚	28	2	71.7
乌拉圭	43	5	68.6
秘鲁	47	8	67.7
墨西哥	59	10	66.4
巴拉圭	83	15	61.1
巴西	118	21	56.6
厄瓜多尔	156	25	49.2
玻利维亚	163	26	46.8
阿根廷	169	27	44.1
委内瑞拉	176	28	34.3

来源：2015年传统基金会

新兴领军经济体 (EAGLE)

BBVA研究部每年评选出一些新兴领军经济体 (EAGLE)，评选依据为其经济表现对全球增长的贡献。在评选时，重要的是分析其经济相关性及与整个发达经济体相比的表现。现在，有九个经济体当选为EAGLE：中国、印度、印度尼西亚、巴西、俄国、韩国、土耳其、墨西哥及台湾。此外，除了上述新兴经济体外，还有一个称为“Nest” (“Nest” EAGLE) 的组织，它由14个经济体组成。预计 - 加上EAGLE - 在2013至2022年间，它们对全球增长的贡献将达73%。秘鲁是“Nest”的一分子，预测增长率高于该组织。值得一提的是，预计到2023年，秘鲁的年均增长率将达到5.4%。

2013年至2023年间对全球增长的贡献

		估算 GDP的年变化	估算的占全球GDP增长的百分数
EAGLE	中国	6.8	30.3
	印度	6.9	11.4
	印度尼西亚	6.4	2.7
	巴西	2.8	1.9
	俄国	2.9	2.0
	土耳其	4.6	1.6
	墨西哥	2.9	1.5
Nest	沙特阿拉伯	4.3	1.2
	尼日利亚	6.7	1.1
	泰国	5.0	1.0
	哥伦比亚	5.4	0.9
	菲律宾	5.7	0.8
	马来西亚	5.0	0.8
	伊拉克	8.8	0.8
	越南	6.6	0.8
	巴基斯坦	4.4	0.8
	孟加拉国	6.8	0.7
	波兰	3.2	0.7
	埃及	3.9	0.6
	伊朗	2.2	0.6
	秘鲁	5.4	0.6
	南非	3.4	0.6
智利	4.6	0.5	

来源：2014年BBVA秘鲁研究

这些新兴经济体之所以预测表现良好，其中的一个原因是这些经济体为保持宏观经济长期稳定，规划与实施了谨慎的政策，同时，它们认识到在商业和金融方面，其发展与世界有着紧密的联系。然而，新兴经济体表现良好的一个关键因素是中产阶级人口所发挥的作用，对于秘鲁来说尤其如此，因为其购买力的提升会促使行业从贫困向新兴状态过渡。这意味着，这些经济体的消费类型 – 如果之前没有发生过 – 将发生变化，并促进行业呈现更广泛的多样性。

2 | 贸易协议

秘鲁发展战略的基础是经济开放和具有竞争力的出口报价，此战略已经取得了成功，成功将国外货物和服务贸易转变成本国经济发展和减少贫困的工具。

为加强和稳固秘鲁作为投资胜地的形象，秘鲁在不断努力，目前有效的协议达41份：

- ▶ 29份双边投资协定：德国、阿根廷、澳大利亚、加拿大、中国、哥伦比亚、韩国、古巴、丹麦、厄瓜多尔、萨尔瓦多、西班牙、芬兰、法国、意大利、日本、马来西亚、挪威、荷兰、巴拉圭、葡萄牙、英国、捷克共和国、罗马尼亚、瑞典、瑞士、泰国、比利时-卢森堡经济联盟及委内瑞拉。
- ▶ 12 自由贸易协定（FTA），其中有一章介绍投资（哥斯达黎加、巴拿马、墨西哥、美国、欧洲自由贸易联盟（EFTA）、加拿大、智利、中国、韩国、新加坡、日本及欧盟）。

有效的贸易协议如下：

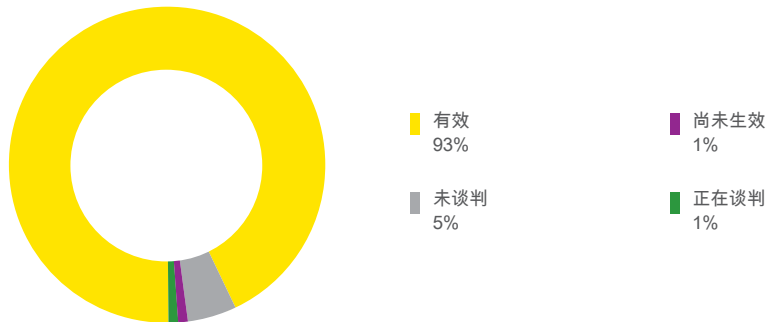
- ▶ 多边协议：
 - 世贸组织（WTO）
- ▶ 地区协议：
 - 安第斯条约组织（CAN）- 玻利维亚、哥伦比亚、厄瓜多尔及秘鲁
- ▶ 双边协议：
 - 欧洲自由贸易联盟（EFTA）- 瑞士、冰岛、列支敦斯登及挪威
 - 加拿大
 - 智利
 - 中国
 - 韩国
 - 哥斯达黎加
 - 古巴
 - 美国
 - 日本
 - 南方共同市场（MERCOSUR）- 阿根廷、巴西、巴拉圭、乌拉圭与委内瑞拉。
 - 墨西哥
 - 巴拿马
 - 新加坡
 - 泰国
 - 欧盟
 - 委内瑞拉
- ▶ 等待生效的：
 - 危地马拉
 - 太平洋联盟框架协议之贸易附加议定书（哥伦比亚、智利、墨西哥与秘鲁），自2016年5月1日起生效。
 - 跨太平洋伙伴关系（TPP）- 文莱、智利、新西兰、新加坡、澳大利亚、美国、马来西亚、越南、加拿大、墨西哥、日本及秘鲁
- ▶ 正在谈判的：
 - 洪都拉斯
 - 萨尔瓦多
 - 泰国
 - 土耳其
 - DOHA 发展回合
 - 服务贸易协定（TISA）

必须说明的一点是，秘鲁与亚太地区的其他20个经济体一起构成了亚洲太平洋经济合作组织（APEC）论坛中一个活跃的市场。此外，秘鲁还是拉美一体化协会（ALADI）的成员及南方共同市场（MERCOSUR）联邦。秘鲁正与经济合作与发展组织（OECD）实施国家方案。秘鲁表示想成为经济合作与发展组织（OECD）的正式成员。

下面的地图展示了秘鲁协议的状态，按照协议进行的出口，及主要工具简介：



按照有贸易协议的市场划分的秘鲁出口额



来源：外贸旅游部 (MINCETUR)

有效的

1. 秘鲁- 中国自由贸易协定 (FTA)

从经济角度看，在过去二十年中，中国是全球经济增长最快的经济体（年增长率保持在10%左右）。2010年3月，此协议的签署为秘鲁打开了一个有13.57亿人的市场，其中有3.50亿人具有高购买力。

根据2014年12月统计的数据，在2006-2014期间到中国的出口额年均增长率为约12%。秘鲁出口到中国的主要物品有铜、鱼肉及铁矿石、铅与锌。反过来，中国运输机器、手机、笔记本及高科技产品到秘鲁。从贸易中获益的主要秘鲁产品有巨型乌贼、墨鱼与乌贼、新鲜的葡萄、鳄梨、芒果、大麦、辣椒粉、塔拉粉及细羊毛纱线等。

按照秘鲁成为南美洲的亚洲贸易枢纽的战略，FTA向秘鲁提供了在透明可预测的框架内制定游戏规则的机会，从而不仅为增加双边贸易做出了贡献，还为促进中国在秘鲁的投资做出了贡献，主要投资行业有矿业、农业、电力、风电、石油与天然气和渔业。

2. 秘鲁- 美国贸易促进法

美国国会于1991年按照《安第斯贸易优惠法》（ATPA），授予安第斯条约组织单边关税优惠，从那时开始，秘鲁就享有单边关税优惠，但是该法在2001年失效。之后，随着《安第斯贸易促进和根除毒品法》（ATPDEA）的规定，这些优惠关税在2002年得到更新，且有效期一直持续到2010年。

2004年，秘鲁开始与美国谈判自由贸易协定（FTA），2009年《秘鲁-美国自由贸易法》开始生效。就在该法生效后2年内，秘鲁出口了418种新产品，其中96%为非传统产品，最主要的种类有金属-机械（32%）、化学品（20%）及纺织品（11%）。

出口到美国的主要产品有：矿物/金属、纺织品、鱼制品、原油、咖啡、可可、手工艺品、辣椒粉、洋葱、葡萄、芒果、橘子和芦笋。在2013年1-9月间，农业出口增长了21.3%，而矿业出口下降62%。其中，铁（426.8%）与铅（38.8%）不跌反升。

3. 秘鲁- 欧盟 (EU) 自由贸易协定 (FTA)

与欧盟（EU）的贸易协议是扩大与发展秘鲁出口供应的商业战略的一部分，该协议自2013年3月1日开始生效。

欧盟是秘鲁主要的出口目的地，在2014年份额占到了24%。此外，2014年，欧盟在秘鲁的注册直接国外投资占秘鲁全部直接国外投资的50.1%，欧盟人口超过50720万，人均收入水平为全球最高。

在秘鲁-欧盟（EU）FTA生效后，秘鲁出口关税下降99.3%，惠及95%的农业产品关税系列。出口到欧洲的主要产品有芦笋、鳄梨、咖啡、辣椒属果实（如辣椒粉与红辣椒）、洋葱等。

4. 秘鲁- 日本自由贸易协定 (FTA)

5. 秘鲁- 韩国自由贸易协定 (FTA)

6. 秘鲁- 新加坡与秘鲁-泰国协定，旨在加速商业自由化，促进商业发展，以及其他一些额外协定

7. 秘鲁- 南方共同市场经济合作协定 (ACE)

8. 秘鲁- 墨西哥贸易一体化协议

9. 安第斯条约组织 (CAN)

10. 秘鲁- 加拿大自由贸易协定 (FTA)

11. 秘鲁- 智利自由贸易协定 (FTA)

12. 亚洲太平洋经济合作 (APEC) 论坛

亚洲太平洋经济合作组织 (APEC) 是一个促进经济合作、经济增长及其成员国贸易扩张的论坛。与世贸组织 (WTO) 和其他多边论坛不同, APEC不涉及义务的贸易条约或协议。然而, 秘鲁积极参加此论坛的工作, 并参与制定了其工作系列和组织定义。2016年, 秘鲁将与2008年一样, 再次成为APEC论坛、部长会议及组成论坛的21个经济体领导人峰会的举办地。

按照外贸旅游部 (MINCETUR) 的统计, APEC经济体占全球国内生产总值 (GDP) 的约60%、占全球贸易的 50%及约占世界人口的50%。此集团内的贸易协议 (随后可能跨太平洋合作协议或TPP谈判的协议结果) 会进一步为秘鲁出口打开更多全球最大的市场。

13. 世贸组织 (WTO)

14. 太平洋联盟

太平洋联盟是一个由拉丁美洲国家组成的贸易集团: 智利、哥伦比亚、墨西哥及秘鲁。秘鲁于2011年4月28日通过利马声明公布了此方案。

此合作组织的目标是鼓励地区一体化和进一步发展, 成员国经济体的发展与竞争及逐步实现货物、服务、资本及人员自由移动的目标。在目前构成太平洋联盟的协议中, 一项重要的规定是, 联盟的所有新成员国必须制定该国的法律规则、民主及宪法秩序。

太平洋联盟的成员国占拉丁美洲国内生产总值 (GDP) 的38%, 占全球GDP的2.7%。从整体看, 它们是全球第八大经济体。贸易占拉丁美洲与加勒比的35.8%。此外, 到2013年, 它们得到的直接国外投资 (DFI) 达830亿美元。

太平洋联盟的四个成员国已经同意取消彼此之间的签证。按照此承诺, 墨西哥外交部 (SRE) 于2012年11月9日宣布, 废弃秘鲁市民签证。另外, 整合的拉丁美洲股票市场称为MILA, 从2014年7月开始运营, 包含哥伦比亚、秘鲁、智利和墨西哥。按照国家税务总局 (SUNAT) 统计的数据, 在2009-2013年间, 秘鲁与太平洋联盟成员国之间的贸易额年增长率为25%。此外, 在2014年2月, 智利、哥伦比亚、墨西哥及秘鲁签署了一份协议, 确定92%的贸易无需缴纳关税, 并成立了一个统一的关税体系。最后, 在协议生效后, 实现了技术和卫生规定的标准化并消除成员国之间的出口卫生障碍。

最近, 几个国家应太平洋联盟的邀请以观察员的身份加入, 包括哥斯达黎加、巴拿马、乌拉圭、日本、加拿大、危地马拉、西班牙、澳大利亚、新西兰和巴拉圭。

外交部与EY (安永) 制定了一份2015/2016年太平洋联盟企业投资指南。您可以写信到eyperu@pe.ey.com 申请副本或从http://is.gd/ree_comience_a_invertir下载。

3 | 促进基础设施与公用事业的投资机制²

秘鲁政府为私人投资商业活动和项目提供了很大便利。秘鲁法律部门认识到商业活动的活力作用，承认如下类型的企业：(a) 私人企业，可以为：i) 独资或ii) 联合出资，(b) 公私合伙 (PPP)，及 (c) 在纳税的基础上转让公共工程。

a. 私人企业

a.i) 独资：

能够让公司发现投资政府资产、机构和项目及公私合伙 (PPP) 的新机遇，而相关标书必须呈报给相关私人投资促进署 (OPIP)。

私人独资方案的主要特征之一是对政府财务担保的要求最低 (不超出总投资成本的5%) 或无任何要求。另外，在非财务保证方面，要求分批公共资金的可能性最低或没有 (在合同中担保生效后5年内，此可能性不得超出10%)。

a.ii) 联合出资：

私人联合出资方案能够使国内或国外企业发现投资新机遇，旨在弥补基础设施和公用事业的不足，补充提供“政府必须提供的服务，以及开发应用研究和/或技术创新项目”。

b. 公私合伙 (PPP)

公私合伙 (PPP) 是一种私人投资参与方案，参与形式为经验、知识、设备及技术，风险和资源是分担的，优选为私人性质，旨在按照本规范条例指定的条件，创建、开发、改善、运营或维护公共基础设施，或提供国家需要提供的公共服务和/或相关服务以及开发应用研究和/或技术创新项目。

PPP的类型

独资：

指的是如下条件的：

- i) 按照相应的国会行政命令条例中的规定，需要的政府财务担保最少或无任何要求。
 - ▶ 财务担保为不超出总投资成本的5%。
 - ▶ 在合同制定的担保生效后前五年内，如果每年分配公共资金的可能性不超过10%，不能视为担保很小或不可能。
- ii) 按照相应的国会行政命令条例规定，非财务担保必须不需要分配公共资金，或可能性很低。

联合出资：

指的是需要联合融资，或提供或准予财务担保，或非常有可能要求分配公共资金的非财务担保。

联合出资须解释为实体支付全部或部分投资和/或运营及维护成本，定期交付总额和/或双方在公私合伙 (PPP) 合同中约定的任何其他方式。付款可以来自任何法律未规定具体用途的任何来源。

只要未转让所有权且与项目目的直接相关，现有基础设施或财产的使用分配、有益使用、使用权或任何其他类似性质都不得解释为联合出资。此外，在公私合伙 (PPP) 合同背景下，支付通行费、价格、关税、其他直接向终端用户或通过公司 (包含政府所有公司或持续向项目持有者交货的机构) 间接收取的任何其他费用不得解释为联合出资。

²来源：ProlInversión (秘鲁私人投资促进局)

项目转让:

如下项目须转让给ProInversión，该机构为国家政府私人投资的促进机构：

- a) 国企成立的展示国力的项目，涉及多行业且总投资成本超过15,000纳税单位（UIT），且当项目仅涉及管理、运营和维护活动时，项目总成本超过15,000纳税单位（UIT）。
- b) 独资私人企业发起的展示国力的项目。
- c) 联合出资私人企业发起的项目。
- d) 单位要求按照条例第11节规定进行私人投资促进活动的项目。

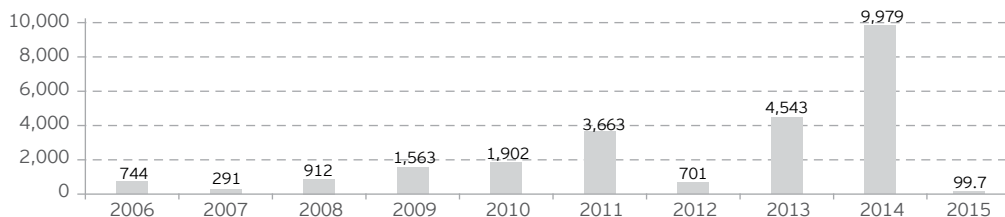
由地区政府秘鲁私人投资促进局（ProInversión）管辖的项目及覆盖多个省的项目须分配给私人投资促进署（OPIP）。

政府秘鲁私人投资促进局（ProInversión）的项目能力须分配给地方政府的私人投资促进署（OPIP）。

可以包含公私合伙（PPP）的范围

- ▶ 一般公共基础设施，包含
 - 道路网
 - 机场
 - 港口
 - 物流平台
 - 城市基础设施与娱乐
 - 监狱、灌溉、卫生与教育基础设施
- ▶ 公共服务
 - 通信
 - 能源与照明
 - 水与卫生
 - 其他与卫生和环境有关的社会福利
- ▶ 废物处理与加工
- ▶ 教育
- ▶ 应用研究和/或技术和/或创新项目等。
- ▶ 基础设施相关服务
 - 通行费和关税收取系统及政府可能需要的其他公共服务。

ProInversión（秘鲁私人投资促进局按照PPP³体制授予的项目（投资金额，百万美元）



来源：秘鲁私人投资促进局（ProInversión）

³包含特许权、直接授予的私人企业、FITEI项目及其他机制。

C. 为缴税转让公共工程 – 第 29230号法

第29230号法，也即为缴税转让公共工程法，被确立为一种让私人公司快速有效的开展国家⁴、地区与地方政府及公共大学的公共投资项目，然后从投资总额中扣除其所得税的机制。如果是国家政府项目，秘鲁国家将发行国家政府 – 公共财政公共投资证书 (CIPGN)，如果是地区、地方政府与公共大学的项目，则发行地区或地方公共投资证书 (CIPRL)，证书金额为投资金额，供私人公司用于缴纳税款。通过这种方式实现有效的公私联合，并对人口产生积极的影响。

同样的，在最近的一份修正案中，通过第30264号法及其条例，经最高法院行政命令006-2015-EF批准，按照第29230号法注册国家政府单位，授权所述单位在其能力范围内，在卫生、教育、旅游、农业与灌溉、公共秩序和安全的国家公共投资系统 (SNIP) 的框架下，执行投资项目，包含其维护工作。

该法的主要目标是促进公共投资项目的执行，帮助缩小国家现有基础设施空白。为此，有必要通过特殊委员会的程序，选择私人融资并实施项目的私人单位。此程序的介绍在最高行政命令055-2014-EF⁵批准的法律条例中。

法律的收益

下面为转让公共工程纳税方案带来的主要财务和社会收益：

财务与社会好处		
公共单位	私人企业	社会
加速执行质量工程，从而缩小基础设施空白	改善与社区的关系	提供覆盖面更广的公共服务
解放人力资源，执行群众需要的其他工作	积极对国家发展做贡献	创建直接和间接就业操作和维护
在多年在不盈利的情况下执行其管理范围内的工程并出资 ⁶ 。		改善群众的生活质量和福利

来源：秘鲁私人投资促进局 (ProInversión)

⁴卫生、教育、旅游、农业与灌溉、公共秩序和安全等方面的国家政府单位。

⁵最高行政命令005-2014-EF，批准第29230号新法律条例，并规定2014年1月14日在官方公告“El Peru ano”上宣布最高行政命令133-2012-EF失效。

⁶地区政府、地方政府与公共大学的情况。



行业分析

为进一步提高竞争力，秘鲁实施了良好的经济发展与宏观经济政策，增加了就业机会，并提高了国内消费，秘鲁工业与服务业正在实现大幅增长，要点如下：

1 | 矿业

矿业对秘鲁经济一直非常重要。国家矿业传统可以追溯到前印加时代，直到今天，仍是秘鲁发展的主要活动之一。因此，这些年来，矿业出口约占我国收入的约一半。

从2002年至2014年，矿业出口增长了五倍，在2014年占我国出口额的53%。在2015年10月，矿业出口额为153.3亿美元。

矿石产量 (细砂含量- 单位千)

矿物	2006	2007	2008	2009	2010	2011	2012	2013	2014	2015*
铜 (FMT)	1,048	1,190	1,268	1,276	1,247	1,235	1,299	1,376	1,380	1,514
金 (纯, Gr)	202,826	170,236	179,870	183,995	164,084	166,187	161,545	151,486	139,960	127,386
锌 (FMT)	1,203	1,444	1,603	1,513	1,470	1,256	1,281	1,351	1,319	1,304
银 (纯, Kg)	3,471	3,501	3,686	3,923	3,640	3,419	3,481	3,674	3,778	3,685
铅 (FMT)	313	329	345	302	262	230	249	266	278	285
铁 (FMT)	4,861	5,185	5,243	4,489	6,043	7,011	6,685	6,687	7,193	6,843
锡 (FMT)	38	39	39	38	34	29	26	24	23	17
钼 (FMT)	17	17	17	12	17	19	17	18	18	18

2015年1-11月矿业统计公告

来源：能源矿产部 (MINEM)

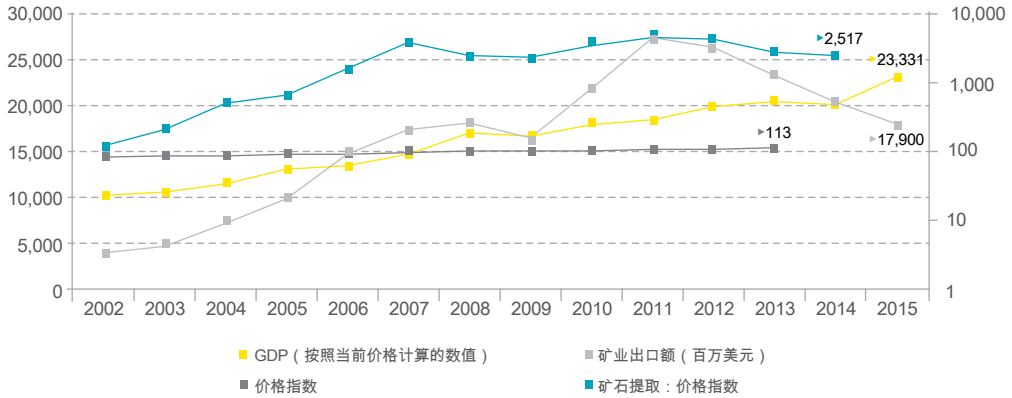
秘鲁金属产量在全球的排名 - 2014年

产品	全球排名	在拉丁美洲的排名	产品	全球排名	在拉丁美洲的排名
银	3	2	钼	4	2
锡	3	1	铅	4	1
锌	3	1	金	6	1
铜	3	2	硒	9	2
汞	5	2	镉	8	2

来源：2015年矿产商品概要

秘鲁是全球矿产资源种类最多的国家之一。它现在拥有一些全球最大的贵金属和基础金属矿山。全球大部分重要的矿业公司都在秘鲁设有企业，如Xstrata、Newmont、Glencore、Gold Fields、Freeport McMoRan、Rio Tinto、Anglo American、Chinalco、Barrick及MMG。

矿业行业宏观经济指标的演变 (百万美元)



来源：国家统计局信息中心 (INEI) / 利马股票交易所 (BVL) / 秘鲁中央储备银行 (BCRP)

通过此图，可以看到秘鲁是全球矿产资源最丰富的的六个国家之一。在 2014 年，秘鲁保持其为拉丁美洲第二大银生产国及全球第三的地位。此外，它还是铜、锌与锡的第三大生产国。另外，还是全球钼与铅的第四大生产国，全球汞的第五大生产国和全球金的第六大生产国。

在 2015 年期间，矿物出口收入共计 179 亿美元，占出口总额的约 53.7%。

矿业是秘鲁的主要税务来源之一。预计在未来十年，矿业的累计税务将占秘鲁政府年税收收入的 30% 以上。另外，矿业对创造工作机会有很大贡献。在 2015 年期间，估算约有 197,000 人直接从事矿业活动，还有数百万人从事间接活动。

尽管秘鲁具有大量的各种矿产资源矿床，但只有很少一部分秘鲁矿产储备被开采。秘鲁 13.6% 的领地被授予采矿特许权，但只有 1.34% 的领地进行了矿业勘探与开采。按照最新的统计数据，从我国矿产潜能看，生产范围很小。然而，秘鲁正在使用现代化技术和设备开发之前不可开采地区的各种矿物的商业潜能。

下表是估算的国家主要矿产储备的清单。这些矿产储备包含“探明”和“非常可能的”，分类为“可能的”未包含在内。

储备，单位百万 (2014 年)

金属	计量单位：百万
铜 (MFT)	68,000
金 (纯盎司)	19,000
锌 (MFT)	29,000
银 (纯盎司)	87,000
铁 (MFT)	7,500
钼 (MFT)	450
锡 (MFT)	91,000

来源：美国地质勘查

秘鲁采矿项目的环境影响研究 (EIS) 已经得到批准, 且预计未来五年内, 扩建采矿装置需要的年投资为329.9亿美元, 从而使我国的年出口量增加150亿美元。按照这些估算, 2016-2020年采矿投资项目的投资组合价值为约564.1亿美元。一些最佳的投资项目组合为:

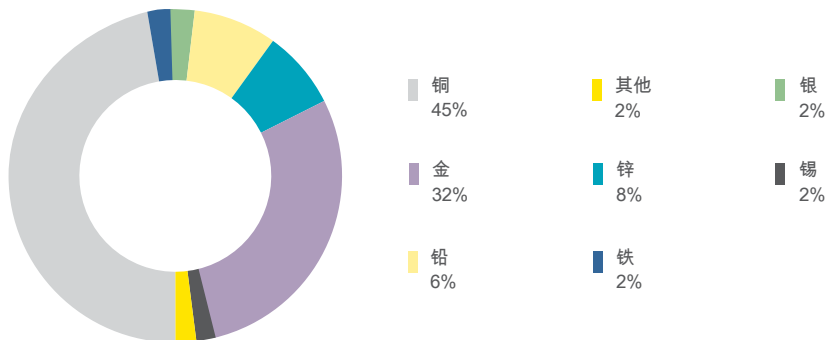
估算的采矿项目组合 - 秘鲁

公司	项目	省	地区	区域	金属	投资, 百万美元
扩建						
Southern Peru Copper Corporation	Toquepala (托克帕拉)	Tacna (塔克纳)	Jorge Basadre (乔治巴萨德)	llabaya (拉巴亚)	铜	1,200
Compañía Minera Miski Mayo S.R.L.	Bayovar (巴约瓦尔)	Piura (皮乌拉)	Sechura (塞丘拉)	Sechura (塞丘拉)	磷酸盐	520
Shougang Hierro Peru S.A.A.	Marcona (马尔科纳)	Ica (伊卡)	Nazca (纳斯卡)	Marcona (马尔科纳)	铁	1,500
Sociedad Minera Cerro Verde S.A.A.	Cerro Verde (塞洛韦德)	Arequipa (阿雷基帕)	Arequipa (阿雷基帕)	Yarabamba (亚拉巴姆巴)	铜	4,600
Minera Chinalco Perú S.A.	Toromocho (特罗莫克)	Junin (胡宁)	Yauli (尧里)	Morocochá (莫罗科查)	铜	1,350
Compañía Minera Milpo S.A.A.	Cerro Lindo (塞洛林多)	Ica (伊卡)	Chincha (钦查)	Chavin (查文)	多金属	45
批准/正在执行的环境影响研究 (EIS)						
Anglo American Quellaveco S.A.	Quellaveco (奎亚维克)	Moquegua (莫克瓜)	Mariscal Nieto (马利斯科尼托)	Torata (妥拉塔)	铜	3,300
Minera Yanacocha S.R.L.	Minas Conga (米纳斯康佳)	Cajamarca (卡哈马卡)	Cajamarca (卡哈马卡)	Baños del Inca (巴尼奥斯德尔印加)	铜, 金	4,800
Las Bambas Mining Company S.A.	Las Bambas (拉斯班巴斯)	Apurímac (阿普里马克)	Cotabambas (科塔巴姆巴斯)	Chalhuanhuacho (查瓦瓦科)	铜	10,000
Reliant Ventures S.A.C.	San Luis (圣路易斯)	Ancash (安卡什)	Yungay (永盖)	Shupluy (苏普路易)	金, 银	正在评估
Compañía Minera Ares S.A.C.	Crespo (克雷斯波)	Cuzco (库斯科)	Chumbivilcas (库姆比威尔卡斯)	Santo Tomas (圣托马斯)	金, 银	110
Minera Shouxin Peru S.A.	Explotación de relaves (尾矿开发)	Ica (伊卡)	Nazca (纳斯卡)	Marcona (马尔科纳)	铜, 铁, 锌	239
Shahuindo S.A.C.	Shahuindo (莎慧因多)	Cajamarca (卡哈马卡)	Cajamarca (卡哈马卡)	Cachachi (卡查奇)	金	132
Bear Creek Mining Company	Corani (克拉尼)	Puno (普诺)	Carabaya (卡拉巴亚)	Corani (克拉尼)	银	664
Compañía Minera Kuri Kullu S.A.	Ollachea (奥拉查)	Puno (普诺)	Carabaya (卡拉巴亚)	Corani (克拉尼)	金	180
Fosfatos del Pacífico S.A.	Proyecto Fosfatos (普罗克福司法托斯)	Piura (皮乌拉)	Sechura (塞丘拉)	Sechura (塞丘拉)	磷酸盐	500
Southern Peru Copper Corporation	Tia Maria (添万利)	Arequipa (阿雷基帕)	Islay (艾拉岛)	Cocachaca (可卡查克拉)	铜	1,400
Compañía de Minas Buenaventura S.A.A.	Tambomayo (塔姆博马尧)	Arequipa (阿雷基帕)	Caylloma (加尔罗马)	Tapay (塔派)	金, 银	250
Jinzhao Mining Peru S.A.	Pampa de Pongo (邦沟)	Arequipa (阿雷基帕)	Caraveli (卡拉威利)	Bella Union (贝拉联盟)	铁	1,500
Compañía Minera Milpo S.A.A.	Pukaqaqa (Pukaqaqa)	Huancavelica (万卡维利卡)	Huancavelica (万卡维利卡)	Huando (万多)	铜, 钼	706
已经呈报EIS/正在评估						
Bear Creek Mining Company	Santa Ana (圣安娜)	Puno (普诺)	Chucuito (邱奎图)	Huacullani (瓦库兰尼)	银	71
Compañía de Minas Buenaventura S.A.A.	San Gabriel (圣加百利)	Moquegua (莫克瓜)	General Sanchez Cerro (希尔将军)	Ichuña	铜	520
Compañía Minera Milpo S.A.A.	Magistral (玛吉斯塔尔)	Ancash (安卡什)	Pallasca (帕拉斯卡)	Conchucos (康库克斯)	铜	470

公司	项目	省	地区	区域	金属	投资, 百万美元
勘探						
Marcobre S.A.C	Marcobre (米娜胡斯塔)	Ica (伊卡)	Nazca (纳斯卡)	San Juan de Marcona (圣胡安)	铜	744
Anglo American Michiquillay S.A.	Michiquillay (米奇克莱)	Cajamarca (卡哈马卡)	Cajamarca (卡哈马卡)	La Encañada (拉恩卡纳达)	铜	700
Apurimac Ferrum S.A.C	Hierro Apurimac (耶罗阿普里马克)	Apurimac (阿普里马克)	Andahuaylas (安达韦拉斯)	Andahuaylas (安达韦拉斯)	铁	2,300
Cañariaco Copper Peru S.A.	Cañariaco (卡纳里亚克)	Lambayeque (兰巴耶克)	Ferreñafe (费雷尼亚费)	Cañaris (卡纳里斯)	铜	1,599
Compañía Minera Milpo S.A.A.	Hilarion (伊拉里)	Ancash (安卡什)	Bolognesi (波罗涅西)	Huallanca (瓦兰斯)	锌	470
Compañía Minera Quechua S.A.	Quechua (盖丘亚)	Cuzco (库斯科)	Espinar (皮纳尔)	Espinar (皮纳尔)	铜	490
Junefield Group S.A.	Don Javier (唐哈维尔)	Arequipa (阿雷基帕)	Arequipa (阿雷基帕)	Yarabamba (亚拉巴姆巴)	铜	600
Lumina Copper S.A.C.	Galeno (加莱诺)	Cajamarca (卡哈马卡)	Celendin (塞伦丁)	Celendin (塞伦丁)	铜, 钼, 金, 银	2,500
Minera Antares Peru S.A.C.	Haquira (哈奎拉)	Apurimac (阿普里马克)	Cotabambas (科塔班巴斯)	Chalhuancho (查瓦瓦科)	铜, 钼	2,800
Minera Hampton Peru S.A.C.	Los Calatos (洛斯卡拉图斯)	Moquegua (莫克瓜)	Mariscal Nieto (马里斯卡尔涅托)	Moquegua (莫克瓜)	铜, 钼	655
Minera Cuervo S.A.C.	Cerro Ccopane (塞洛可帕尼)	Cuzco (库斯科)	Paruro (帕鲁罗)	Omacha (奥玛查)	铜	正在评估
Rio Blanco Copper S.A.	Rio Blanco (里奥布兰卡)	Piura (皮乌拉)	Huancabamba (万卡班巴)	Carmen de la Frontera (卡门德拉特拉)	铜	1,500
Rio Tinto Minera Peru Limitada S.A.C.	La Granja (拉格兰哈)	Cajamarca (卡哈马卡)	Chota (乔塔)	Querocoto (奎罗科托)	铜	1,000
Southern Peru Copper Corporation	Los Chancas (罗斯坎卡斯)	Apurimac (阿普里马克)	Aymaraes (艾马拉斯)	Pocohuanca (波克瓦卡)	铜	1,560
Americas Potash Peru S.A.	Salmueras de Sechura (塞丘拉)	Piura (皮乌拉)	Sechura (塞丘拉)	Sechura (塞丘拉)	钾	125
Compañía Minera Vichaycocha S.A.C.	Rondoni (龙多尼)	Huanuco (瓦努克)	Ambo (阿姆博)	Cayma (凯马)	铜	350
Minera AQM Copper Peru S.A.C.	Zafranal	Arequipa (阿雷基帕)	Castilla (卡斯蒂利亚)	Huancarqui (瓦恩卡傀)	铜, 金	1,122
Exploraciones Collasuyo S.A.C.	Accha (亚卡)	Cuzco (库斯科)	Paruro (帕鲁罗)	Accha (亚卡)	锌, 铅	346
Mantaro Peru S.A.C.	Fosfatos Mantaro (福斯法图斯)	Junin (胡宁)	Concepcion (康塞普西翁)	Aco (阿索)	磷酸	850
Corporación Minera Centauro S.A.C.	Quicay II (隗凯II)	Pasco (帕斯克)	Pasco (帕斯克)	Simon Bolivar (西蒙玻利瓦尔)	金, 铜	正在评估
Anabi S.A.C.	Anubia (亚努比亚)	Apurimac (阿普里马克)	Abancay (阿班凯)	Curahuasi (库拉瓦锡)	铜	90
Minsur S.A	Explotacion de relaves Bofedal II (雷拉维斯勘探II期)	Puno (普诺)	Melgar (密尔加)	Antauta (安涛塔)	硒	165
Panorama Apurimac	Cotabambas (科塔班巴斯)	Apurimac (阿普里马克)	Cotabambas (科塔班巴斯)	Cotabambas (科塔班巴斯)	铜, 金, 银, 钼	1,380
El Molle Verde S.A.C	Trapiche (特拉皮切)	Apurimac (阿普里马克)	Antabamba (安塔班巴)	Juan Espinoza Medrano (胡安埃斯皮诺萨梅德拉诺)	铜, 钼, 银	1,000
共计, 百万美元						56,412

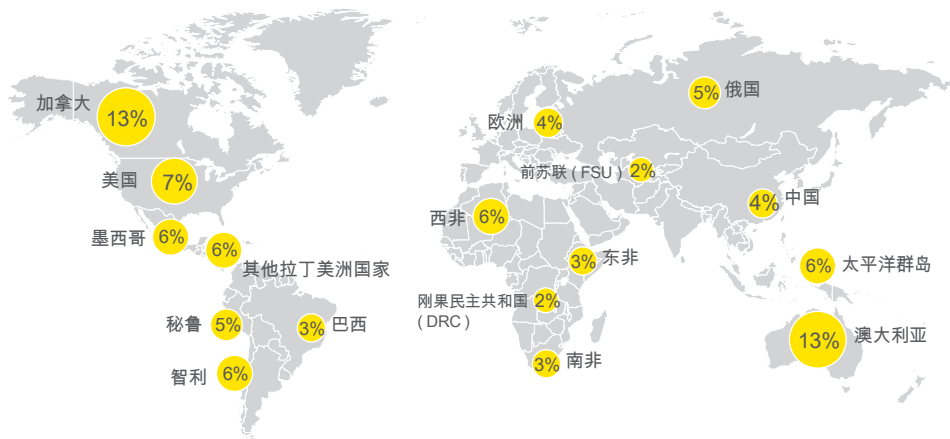
*开始商业生产前留在投资组合中
统计公报-2015年11月
来源: 能源矿产部 (MINEM)

各类开采矿产的出口额



截止2015年10月
来源：国家税务监督管理 (SUNAT)

全球矿业投资的主要目的地 (2013年)



来源：Metals Economic Group

估计的采矿项目组合 - 国家 (百万美元)

国家	百万美元	%
中国	19,189	34.0%
美国	10,135	17.9%
加拿大	8,354	14.8%
英国	3,685	6.5%
墨西哥	4,300	7.6%
秘鲁	4,160	7.3%
澳大利亚	3,135	5.5%
巴西	2,221	3.9%
日本	490	0.8%
其他	744	1.3%
共计, 百万美元	56,412	100%

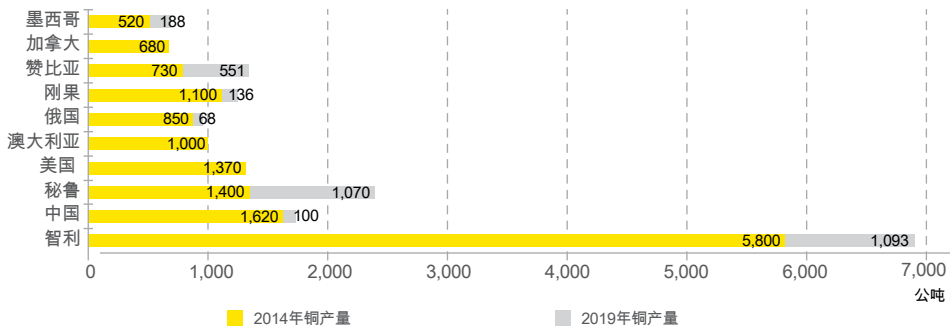
来源：能源矿产部 (MINEM) / 安永

估算的矿业项目投资组合- 主要矿物比例

金属	百万美元	%
铜	36,504	64.7%
金	7,114	12.6%
铁	5,300	9.4%
多金属	3,784	6.6%
磷酸盐	1,870	3.3%
锌	815	1.4%
银	735	1.3%
锡	165	0.2%
钾	125	0.2%
共计, 百万美元	56,412	100%

来源：能源矿产部 (MINEM) / 安永

主要的铜生产国



来源：矿产信息 - 铜 (2014年)，美国地质勘查
安永编制

2 | 金融系统与证券市场

a) 金融系统

截止2015年11月30日，秘鲁金融系统共计有64家公司，分成六类：银行（17）、金融机构（12）、非银行微金融机构（31）、租赁公司（2）、国民银行（1）及农业银行（1）。在此结构中，银行资产所占份额最高，为85.1%，排名第二的是非银行微金融机构，占5.2%，第三为金融机构，占2.6%。金融行业的特征为包含12家国外银行，且这些银行都具有很大的重要性，得到其总部的支持。此外，还有一些新的国外银行宣布在秘鲁设立办事处。

在过去的五年中，秘鲁经济活力增加促使金融行业的未偿还贷款上升了116%（2014年12月/2008年12月）。值得一提的是，秘鲁金融行业的违约率在过去六年中都保持较低水平，平均为2.0%（2.6%截止2015年12月）。此外，银行服务的可使用性（Bancarization）（以贷款总额占国内生产总值 - GDP百分比计算）从2007年的22%上升到2015年12月的36%。这主要是因为秘鲁设立了大量分行，在过去5年中银行数量增长了两倍。然而，银行普及水平仍低于地区平均值，表明这里仍有机会，尤其是零售业中存在的消费者和小微企业贷款。

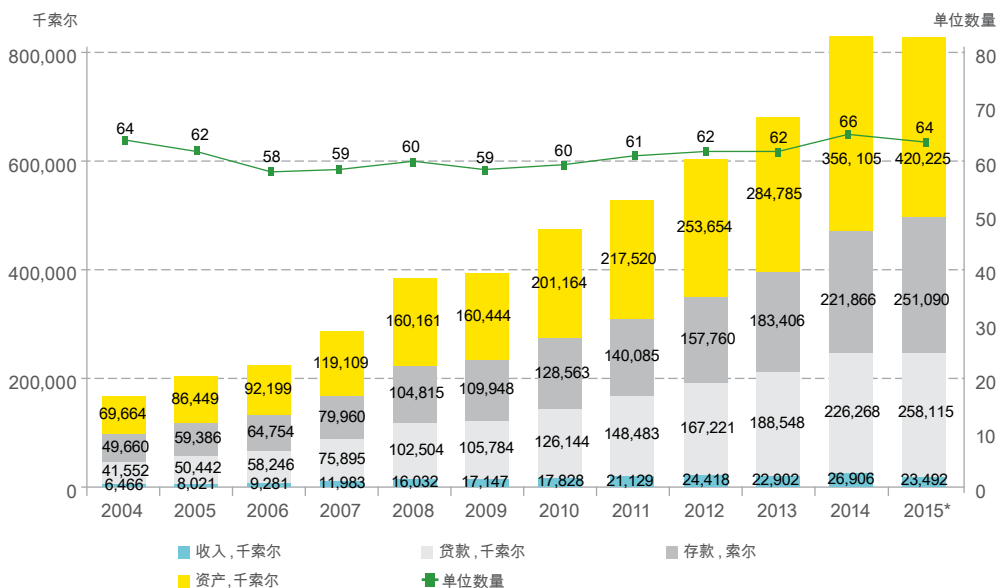
秘鲁设立有一个存款保险基金（FSD），其主要作用是在办理存款业务的FSD金融机构成员破产时保护储户。据称，在2015年12月至2016年2月的存款保险基金（FSD）达到96,246索尔（相当于33,080美元）。它涵盖储户在金融机构存入的所有注册和保险存款。

金融系统结构 (截止2015年11月)

秘鲁金融系统结构	
银行机构	17
金融机构	12
非银行微金融机构	31
▸ 市政储蓄机构 (CM)	12
▸ 农村存款与贷款机构 (CRAC)	7
▸ 小微企业发展机构 (EDPYME)	12
租赁公司	2
国民银行	1
农业银行	1
合计	64

来源：银行业与保险业监督机构 (SBS)

金融系统的演变



*截止2015年11月

来源：银行业与保险业监督机构 (SBS)

总额演变	贷款组合 (百万美元)
2015*	75,693.60
2014	75,776.45
2013	70,506.42
2012	66,868.04
2011	56,236.09
2010	45,953.20
2009	37,371.26
2008	33,291.52

来源：银行业与保险业监督机构 (SBS) / 秘鲁银行协会 (ASBANC)

*截止2015年11月

银行服务可使用性水平	
2015*	36.8%
2014	32.0%
2013	28.6%
2012	26.9%
2011	26.4%
2010	27.2%
2009	25.5%
2008	25.6%

来源：银行业与保险业监督机构 (SBS) / 秘鲁银行协会 (ASBANC)

*截止2015年11月

严峻水平	
2015*	2.6%
2014	2.5%
2013	2.6%
2012	2.2%
2011	1.8%
2010	1.9%
2009	1.9%
2008	1.5%

来源：银行业与保险业监督机构 (SBS) / 秘鲁银行协会 (ASBANC)

*截止2015年11月

存款演变 (百万美元)	
2015*	73,633.67
2014	74,451.58
2013	74,270.95
2012	69,373.11
2011	58,556.04
2010	51,629.88
2009	43,394.06
2008	37,913.85

来源：银行业与保险业监督机构 (SBS) / 秘鲁银行协会 (ASBANC)

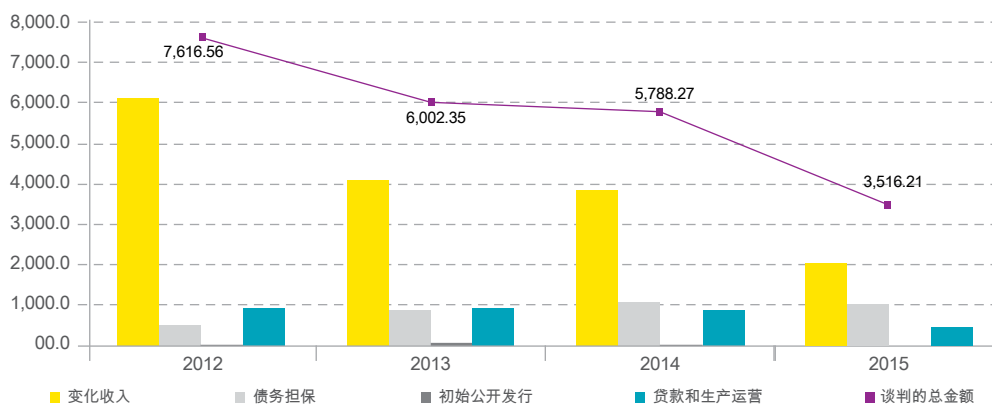
*截止2015年11月

b) 证券市场

秘鲁证券市场由公共和私人机构发行债务和权益工具的初级市场及金融中间人通过贸易机制和平台将此类工具投放到证券市场的次级市场组成，如利马股票交易所。利马股票交易所总指数 (IGBVL) 包含市场交易量最大的32支股票。在2015年1月至12月期间，利马股票交易所 (BVL) 的日均交易额为1,418万美元。

利马股票交易所 (BVL) 是拉丁美洲一体化市场的成员 (MILA)。拉丁美洲一体化市场负责使用技术工具和资产市场交易条例标准化，将多国股票交易所一体化。在授权股票市场经纪人方面，秘鲁有26家经纪公司 (SAB)，负责市场营销、托管、管理及提出有关证券交易的建议 (也请参见第II.3节)。

主要股票价格指数 2012年至2015年 (百万美元)

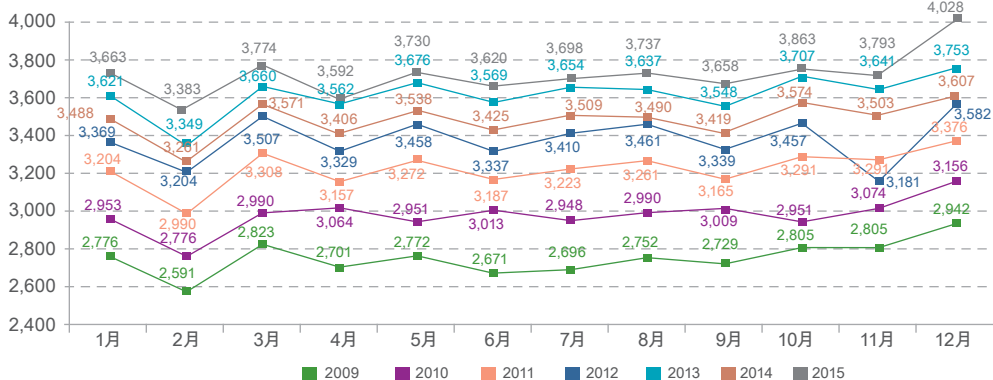


来源：利马股票交易所 (BVL)

3 | 电力

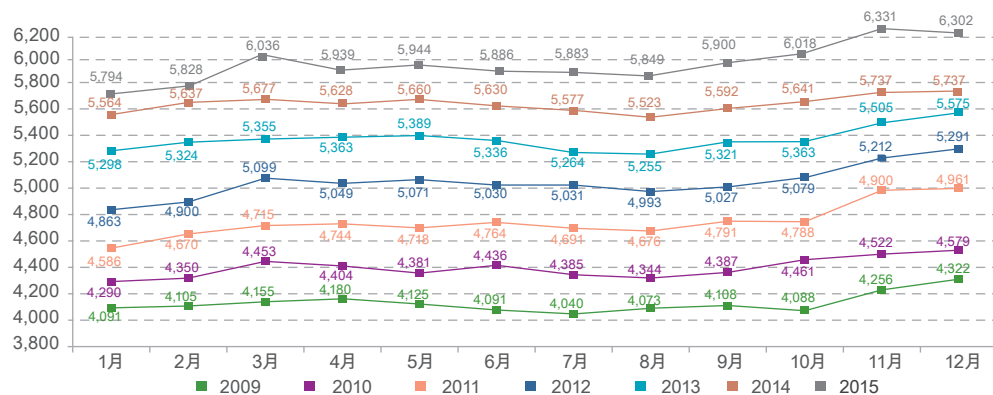
2015年，电力与水行业估计增长了6.2%，预计将在2016年增长6.0%，在2017年增长5.5%。

电力生产演变 (单位KKGW/h)



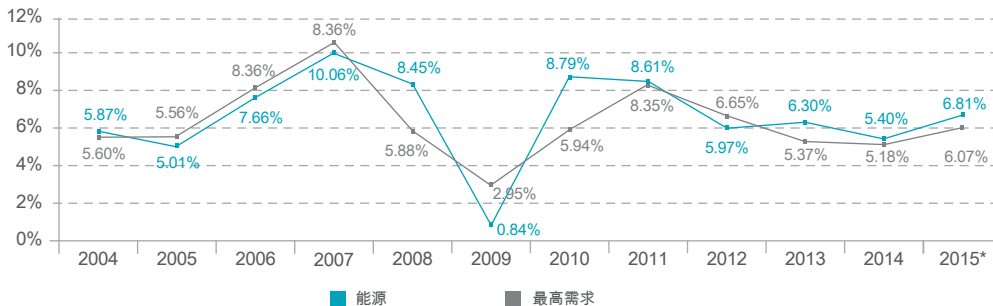
来源：国家统计信息中心 (INEI) / Maximixe

国内最高电力需求 (单位MWh)



来源：国家互联系统经济运营委员会 (COES - SINAC)

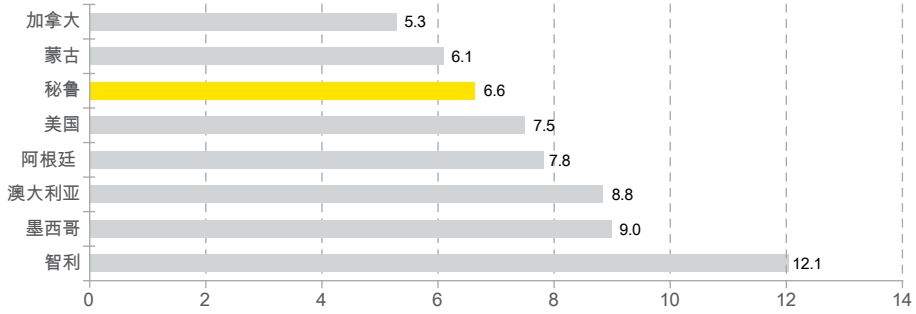
电力需求的年增长



*截止10月

来源：国家互联系统经济运营委员会 (COES - SINAC) - 运营统计数据

到2020年的电力成本 (单位 : 美分/KWh)



来源 : 经济财政部 (MEF)

4 | 能源

据能源矿产部 (MINEM) 称, 到2018年, 矿业投资共计将达到639.2亿美元, 而烃类投资 (包含燃气) 将增加到280亿美元。到2018年, 最重要的一项能源投资是南部天然气管道项目, 金额达100亿美元。

探索使用可再生能源发电的能力

如下所示, 秘鲁是拉丁美洲从总电力/容量角度看能源储备比最高的国家之一。这保证了发电及地区可持续储备成本相对较低。

能源类型	总功率 (MW)	全国装机容量 (MW)	总功率/容量 (时间)
水力	69,000	2,954	23
风力	22,000	142	155
太阳能	不确定的	80	-
生物质	不确定的	27.4	-
Geotérmica	3,000	0	待利用

来源 : 能源矿产部 (MINEM) / 安永编制

发电调度

下图表示出了计划满足系统需求的年发电工程计划, 按照来源划分的发电站如下: 水力、天然气、风能、太阳能、生物质、煤炭、残渣与柴油。

能源类型	2015		2016		2017	
	GWh	%	GWh	%	GWh	%
水力	26,717	50.2%	31,210	52.3%	31,783	54.5%
天然气	23,632	44.4%	25,709	43.1%	23,674	40.6%
煤炭	628	1.2%	829	1.4%	1,084	1.9%
生物质	42	0.1%	42	0.1%	143	0.2%
风电	986	1.9%	988	1.7%	987	1.7%
太阳能	256	0.5%	257	0.4%	-	-
残渣	270	0.5%	231	0.4%	427	0.7%
柴油	692	1.3%	447	0.7%	184	0.3%
总计	53,223	100%	59,713	100%	58,282	100%

来源 : 国家互联系统经济运营委员会报告 (COES-SINAC) (COES)
《SEIN 2017-2026年运营条件的诊断报告》 - COES

发电工程计划

2016-2017年发电工程计划如下所示。其中含有最可能开始运营的发电项目：

日期	发电项目	类型	兆瓦
01-16	Tres Hermanas Wind Farm	风电	97
01-16	8 de Agosto Hydroelectric Power Station	水电	19
01-16	El Carmen Hydroelectric Power Station	水电	8
01-16	Cheves I Hydroelectric Power Station	水电	168
01-16	Chancay Hydroelectric Power Station	水电	19
01-16	Huasicancha Hydroelectric Power Station	水电	6
01-16	Colca Hydroelectric Power Station	水电	12
01-16	Chilcay Hydroelectric Power Station	水电	12
01-16	Yanucaya Hydroelectric Power Station	水电	17
03-16	Chancay 2 Hydroelectric Power Station	水电	40
04-16	La Virgen Hydroelectric Power Station	水电	64
05-16	Vilcanota 2 Hydroelectric Power Station	水电	20
05-16	Plant No.1 (Arequipa Region)	热电	500
06-16	Malabrigo Wind Farm	风电	43
06-16	Santa Lorenza I	水电	19
07-16	Cerro del Aguila Hydroelectric Power Station	水电	525
07-16	Las Orquideas Hydroelectric Power Station	水电	16
08-16	RenovAndes H1 Hydroelectric Power Station	水电	20
08-16	Chagila Hydroelectric Power Station	水电	456
11-16	Carpapata III Hydroelectric Power Station	水电	13
12-16	Pallca Hydroelectric Power Station	水电	10
12-16	Carhuac Hydroelectric Power Station	水电	16
01-17	Yacila Wind Power Plant	风电	48
01-17	Potrero Hydroelectric Power Station	水电	20
01-17	Marañon Hydroelectric Power Station	水电	88
01-17	Hydrika Hydroelectric Power Station	水电	39
01-17	Karpa Hydroelectric Power Station	水电	19
01-17	Laguna Azul Hydroelectric Power Station	水电	20
03-17	Plant No. 2 (Moquegua Region)	热电	500
04-17	Santo Domingo Los Olleros Thermal Plant - TV - Termochilca	热电	86
12-17	Pucara Hydroelectric Power Station - Empresa Generacion Macusani	水电	150
总兆瓦数			3,070

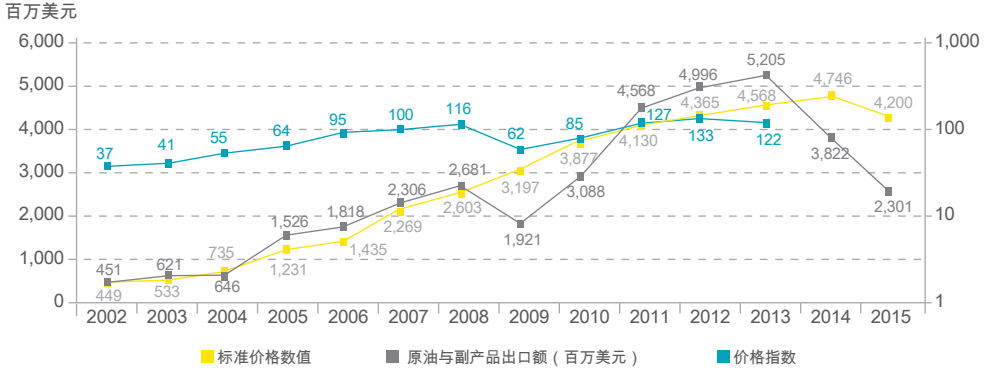
来源：国家互联系统经济运营委员会报告/ (COES) /DP- 03-2014 《SEIN 2015-2024年运营条件诊断报告》 - COES

5 | 烃类

烃类行业成为我国私人投资方案金额最大的行业。最近在地块57和58发现了燃气储备，目前正在等待核实。从能源矿产部（MINEM）在《2014年12月的烃类储备年报》中发布的数据看，估算的探明储备为68260万桶原油，72710万桶液化天然气及140亿立方英尺天然气，共计相当于38.4亿桶石油。年报报告称，估算的我国烃类资源为6374.02亿桶原油、1296.41亿桶液化天然气及42亿立方英尺天然气，共计为216.116亿桶石油。比较估算的烃类资源与估算的烃类储备，就会发现秘鲁有勘探并发现新烃类资源的重大机会。

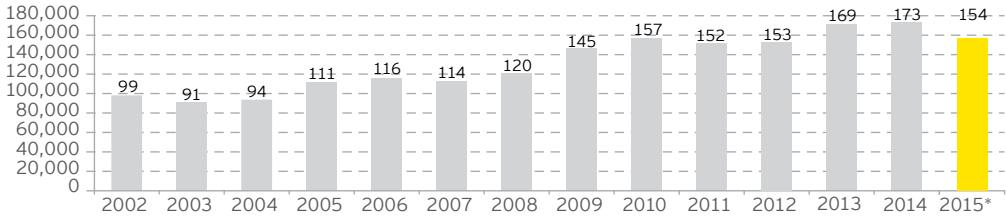
2014年油气行业的增长率为4.0%，2015年下跌了11.5%，但是预计2016年和2017年的增长率分别为8.1%和4.5%。

烃类行业宏观经济指标演变



来源：国家统计局信息中心（INEI）/ 秘鲁中央储备银行（BCRP）

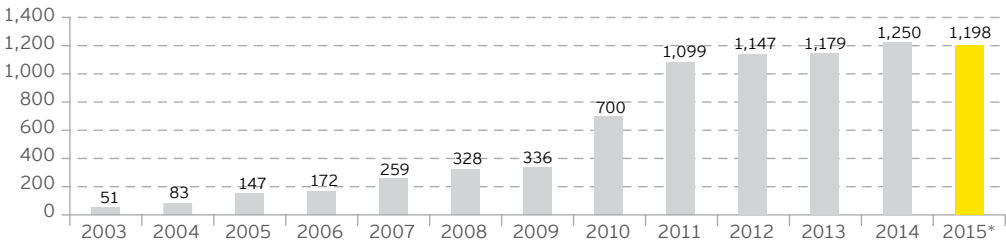
烃类的平均产量（桶/天）



*截止2015年11月

来源：能源矿产部（MINEM）/ 石油秘鲁（Petróleos del Perú S.A.）

天然气生产（MMSCFD）



*截止2015年11月

来源：石油秘鲁（Petróleos del Perú S.A.）

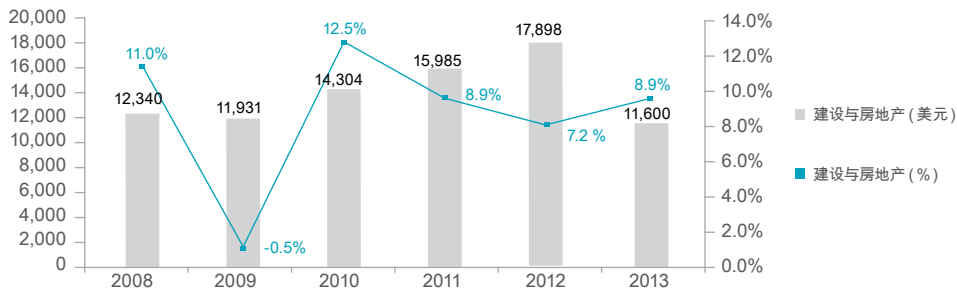
外交部与安永专门编制了一份烃类投资指南。如有需要，请写信至：eyperu@pe.ey.com 或从 http://is.gd/ree_comience_a_invertir 下载

6 | 建设

过去五年中，尽管在2009年、2011年和2012年出现了增长减缓的情况，建设行业总体出现稳步扩张的态势。然而，这种发展主要来自于家庭收入升高，公共与私人投资增加及购房融资条款的改善。

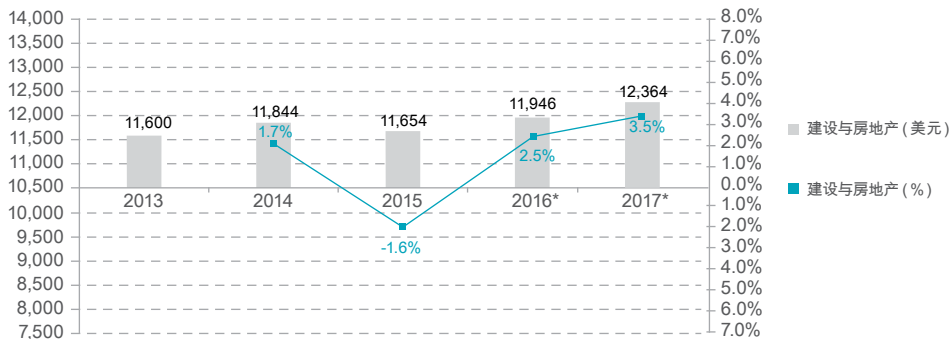
2014年建设行业的增长率为1.6%，2015年下跌5.9%，但是预计2016年和2017年的增长率分别为2.5%和3.5%。

建设行业的演变，百万美元与占GDP百分数的年变化



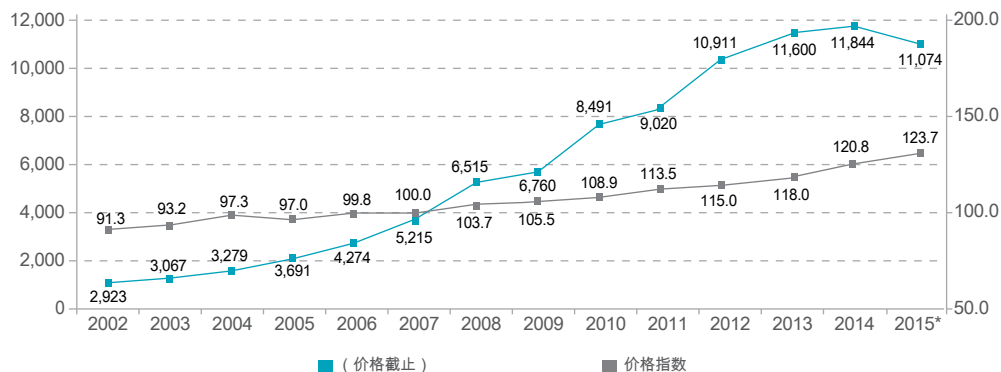
来源：秘鲁中央储备银行 (BCRP)

建设行业的预测，百万美元与占GDP百分数的变化



来源：秘鲁中央储备银行 (BCRP) / 国家统计局信息中心 (INEI)

建设行业宏观经济指标的演变 (百万美元)

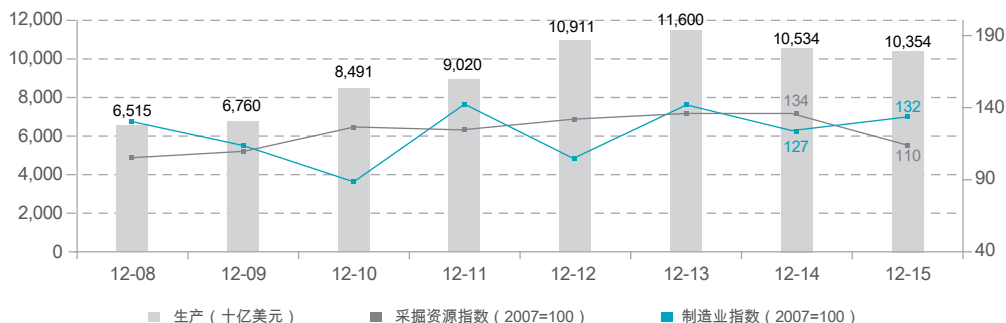


来源：国家统计局信息中心 (INEI) / 秘鲁中央储备银行 (BCRP)

7 | 制造

2008年到2013年间，随着高就业水平使收入得到改善及实施房地产和道路基础设施项目，制造业的年均增长率为13%。在2013年，制造业增长5.1%，但是在2014年贸易行业的增长率为3.7%。2015年下跌1.7%，但是预计2016年和2017年的增长率分别为1.1%和4.2%。

制造业指标的演变



来源：国家统计局信息中心 (INEI) / 秘鲁中央储备银行 (BCRP) / 经济财政部经济财政部 (MEF) (多年宏观经济框架)

行业概要 (2012 - 2016年)

	年份				
	2012	2013	2014	2015 ¹	2016 ²
制造总增加值 (GVA) (百万美元)*	26,192	27,640	26,617	26,430	26,298
制造总增加值 (GVA) (变化%)*	1.5	5.5	-3.7	-0.7	-1.5
采掘业*	-9.0	8.7	-9.7	-0.9	-0.5
制造业*	4.5	4.4	-1.0	-1.2	-2.1
装机容量使用 (%)	56.3	55.3	43.7	39.5	37.8
外贸 (百万美元, 离岸价) ³					
制造出口	7,097	6,523	6,290	5,863	6,011
变化%	12.8	-8.1	-3.6	-6.7	2.4
纺织品与服装	2,177	1,926	1,800	1,509	1,532
木材、纸机器制造业	438	426	416	411	422
化学品	1,636	1,503	1,515	1,508	1,511
非金属矿物	722	70	664	593	710
钢制造、冶金及珠宝	1,301	1,258	1,152	1,155	1,142
金属加工	545	534	581	525	543
其他	277	156	161	167	151
工业进口	18,834	20,135	20,411	20,026	20,209
变化%	28.7	6.9	1.4	-1.9	0.9
投入	11,488	11,815	11,720	11,262	11,723
资本资产	7,345	8,319	8,691	8,764	8,486

*按名义价值计算。基准年份 = 2007年

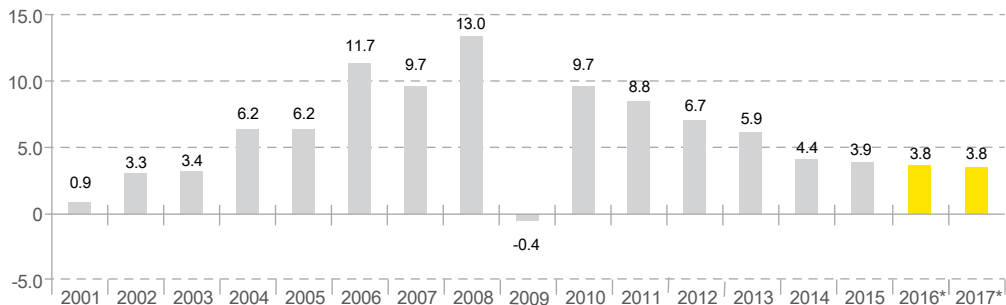
¹估算 ² 预测的 3 非传统出口，不包含农业与渔业

来源：Maximixe于2015年12月发布的行业风险

8 | 贸易与国内消费

根据经济与金融部 (MEF) 报告, 最近几年, 国家经济增长很大程度上来自于私人开支, 私人开支分为私人消费与私人投资。2014年贸易行业的增长率为4.4%, 2015年的增长率为3.9%, 预计2016年和2017年的增长率均为3.8%。

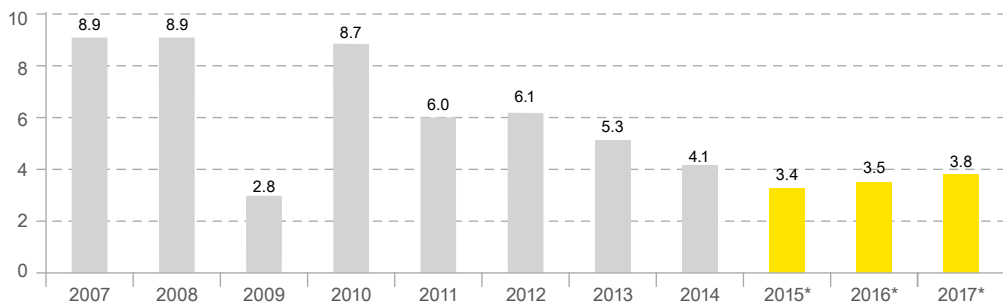
贸易生产演变 (年变化百分数)



* 估算

来源: 经济财政部 (MEF) / (多年宏观经济框架) / 秘鲁中央储备银行 (BCRP)

私人消费演变 (单位: 百分数)



* 估算

来源: 经济财政部 (MEF) / 秘鲁中央储备银行 (BCRP)

从现代零售渠道看, 出现大幅发展的行业为购物中心, 2008-2014年期间, 购物中心销售额增长了两倍。根据2015年美国经济排名, 秘鲁500强公司中有42家属于贸易行业。预计增长将持续为纺织品、食品及服务行业公司创造大量机会。根据秘鲁购物与娱乐中心协会 (ACCEP) 在2015年提供的数据, 购物中心的发票金额上升至78.9亿美元, 且预计在2016年销售额得到85亿美元。

9 | 农业与畜牧业

按照农业与灌溉部提供的数据，2014年农业与畜牧产量增加1.4%，在2015年增加2.8%。预计在未来几年会继续这种趋势，在2016年增长1.6%，在2017年增长3.7%。

1-10月农业与畜牧业生产总值 (百万索尔)

活动	2014	2015	Var. %
农业	16,107	16,170	0.4%
畜牧	9,820	10,373	5.6%
农业与畜牧	25,927	26,543	3.8%

来源：农业与灌溉部

农业与畜牧产品，百万美元：2000 - 2013年增长

	2000	2013	次数
农业与畜牧业*	394	3434	9
水果	53	1185	22
蔬菜	198	1078	5
茶叶、咖啡、可可与香精	24	249	10
各种蔬菜制品	65	383	6
谷物及其制品	14	252	17

*不包含传统产品

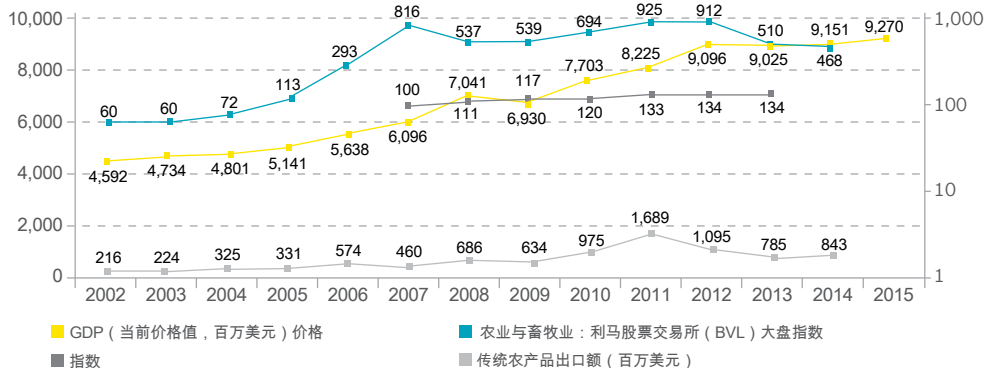
来源：秘鲁中央储备银行 (BCRP) - 财务前景 (2014年11月)

按照子行业 and 主要产品划分的农业与畜牧产量，单位千吨 (2015年1-10月 / 2014年1-10月)

主要产品	2014	2015	变化%
农业产品			
橄榄	151.9	38.0	74.9%
藜麦	99.7	99.8	0.1%
大辣椒 (辣椒属毛竹)	13.8	21.0	51.7%
牛至 (皮萨草)	12.2	10.5	-13.7%
甜辣椒 (辣椒属甜椒)	27.8	25.2	-9.1%
鳄梨	321.9	336.9	4.7%
百香果	41.2	40.3	-2.1%
柠檬	225.0	224.6	-0.2%
棕榈油	505.1	540.0	6.9%
葡萄	306.4	375.9	22.7%
枝棉	91.8	70.2	-23.5%
燕麦	14.7	15.8	7.3%
干粒扁豆	3.3	3.0	-9.1%
咖啡	221.9	223.2	0.6%
洋葱	69.1	63.2	-8.5%
番荔枝 (毛叶番荔枝)	17.4	18.4	6.0%
红椒	13.9	10.3	-26.3%
干粒嘴豆	1.2	0.3	-71.4%
畜牧产品			
家禽	1,237.6	1,342.2	8.4%
猪肉	148.3	155.6	4.9%
羊驼	24.3	24.8	2.0%
鲜牛奶	1,553.8	1,601.3	3.1%
鸡蛋	297.3	321.6	8.2%
美洲驼毛	0.4	0.3	-9.4%

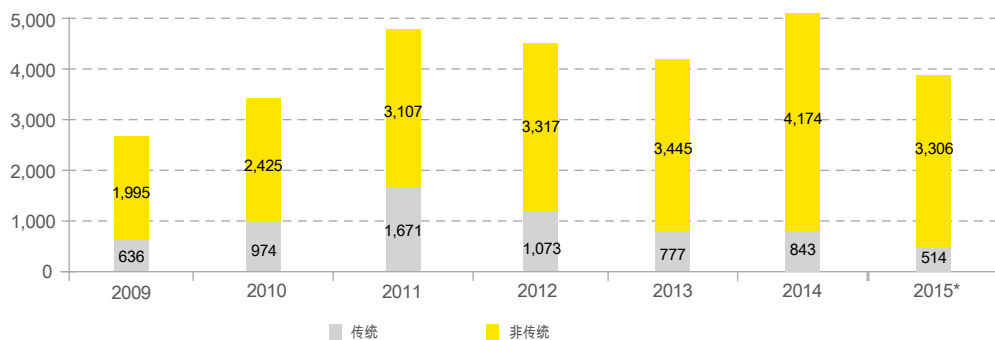
来源：农业与灌溉部

农业宏观经济指标的演变



来源: 国家统计局信息中心 (INEI) / 利马股票交易所 (BVL) / 秘鲁中央储备银行 (BCRP)

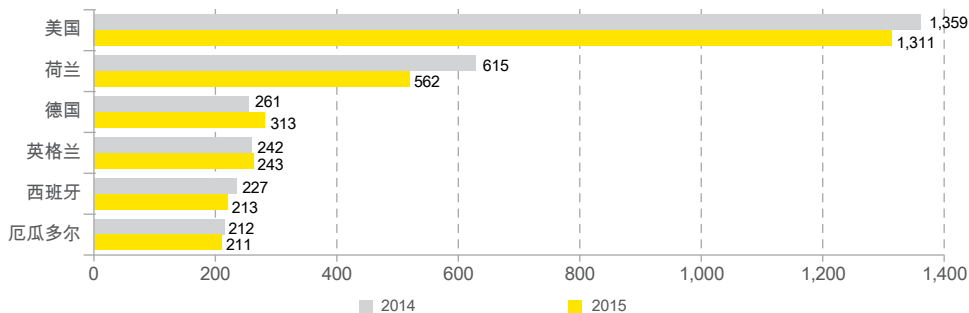
传统与非传统农业出口额, 百万美元 (1-12月)



*从2015年1月到10月

来源: 农业与灌溉部 (MINAGRI) / 秘鲁中央储备银行 (BCRP)

2015/2014年农业出口的主要目的地



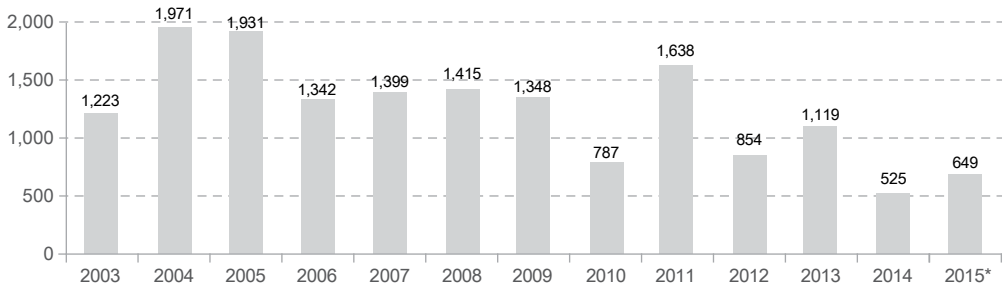
期限: 1-11月 (百万美元 FOB)

来源: 农业与灌溉部 (MINAGRI)

10 | 渔业

2013年，渔业增长率为18.1%。在2014年，渔业供应出现问题，主要表现在凤尾鱼、鱼油及鱼肉的生产下降，致使渔业产量减少27.94%。不过，预计在2015年和2016年，此行业的增长率分别为15.9%与1.2%。渔业出口量最大的产品包含墨鱼、短尾鱼、乌贼、巨型乌贼、干贝（冷冻、干燥、腌制或盐渍）。

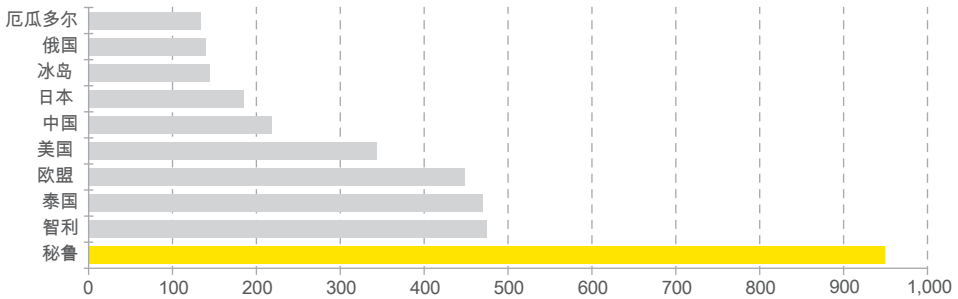
鱼肉产量（千公吨）



*截止2015年10月

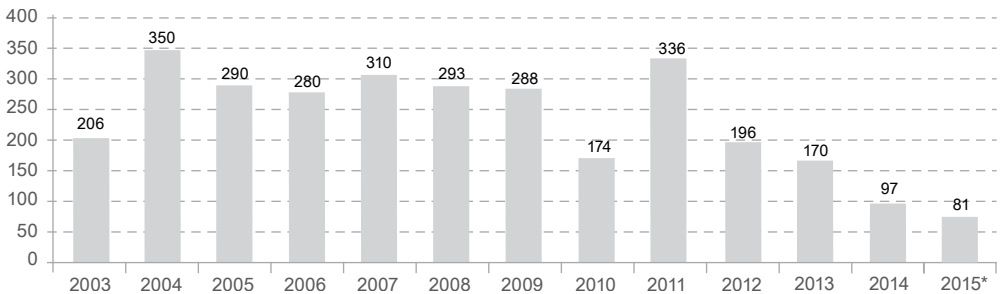
来源：渔业与工业部 (PRODUCE)

世界鱼肉产量排名，单位公吨（2014年）



来源：穆迪指数/ 美国农业部/ 安永编制

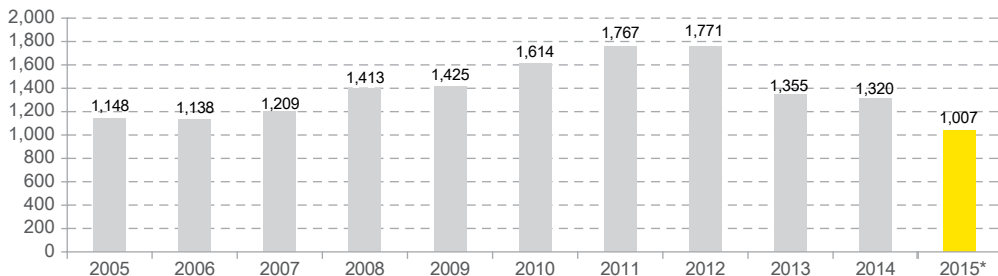
鱼油产量（单位：千公吨）



*截止2015年10月

来源：渔业与工业部 (PRODUCE)

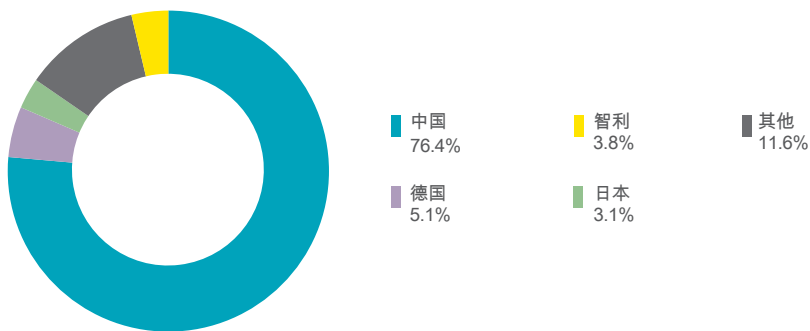
鱼肉的出口价值 (百万美元)



*截止2015年10月

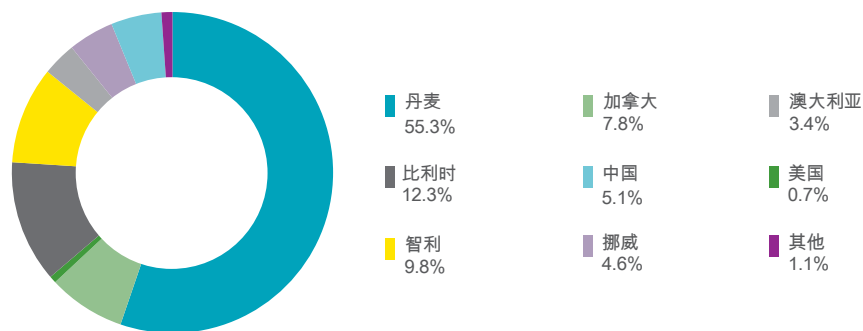
来源：秘鲁外贸协会 (ComexPeru)

按照目的国家划分的鱼肉出口份额 (2015年1-10月)



来源：渔业与工业部 (PRODUCE)

按照目的国家划分的鱼油出口份额 (2015年1-10月)



来源：渔业与工业部 (PRODUCE)

11 | 交通与通信

a. 交通行业

条目	计量单位	2010	2011	2012	2013	2014	%变化 (2014/2013年)
基础设施							
- 公路网	公里	125,044	129,162	140,672	156,792	165,467	5.5%
- 铁路网	公里	1,907	1,928	1,928	1,928	1,940	0.6%
- 机场	个	281	283	323	334	363	8.6%
- 港口	个	30	30	30	47	47	0.0%
车队							
- 汽车	辆	2,183,278	2,616,637	2,999,223	3,279,552	3,279,552	0.0%
- 火车头	个	92	91	92	95	89	-6.3%
- 飞机	艘	281	283	323	316	363	8.6%
- 船舶	艘	899	1,222	899	1,222	980	6.4%

来源：国家统计局信息中心 (INEI)

为提高竞争力及成为拉丁美洲与亚太地区的物流枢纽，秘鲁采取了优先发展运输基础设施（公路、铁路、港口及机场）的措施。这些投资旨在实现我国基础设施现代化，降低物流成本及促进我国签署的自由贸易协定（FTA），增强秘鲁与全球市场的整合。预计到2016年，执行项目的总价值将达到209.3亿美元，给承包商和物流运营商带来大量投资机遇。

b. 通信行业

最近几年，通过不断投资，固定电话与手机的用户密度显著增加：

年	固定电话		手机	
	正在运营的线路	密度 (线路x100居民)	正在运营的线路	密度 (线路x100居民)
2006	2,400,603	8.7	8,772,479	31.9
2007	2,677,847	9.7	15,417,368	55.6
2008	2,875,385	10.3	20,951,834	74.9
2009	2,965,283	10.5	24,702,060	87.5
2010	2,949,990	10.3	29,002,791	101.7
2011	2,951,144	10.2	32,305,455	112.1
2012	3,083,986	10.6	29,370,402	100.9
2013	3,084,040	10.5	29,953,848	101.9
2014	3,031,495	10.2	31,876,889	107.4
2015*	2,995,208	10.0	32,469,761	108.8

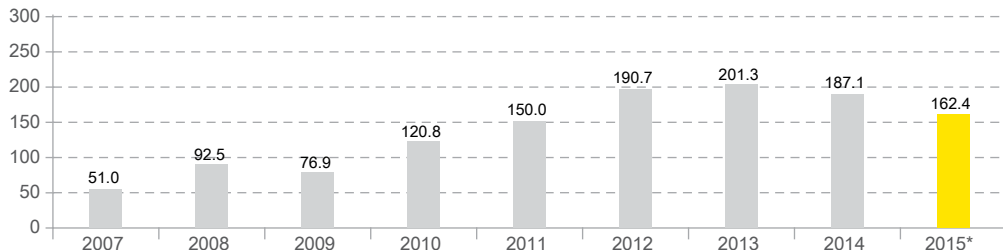
*截止2015年7月

来源：私人投资通信监督机构 (OSIPTEL) ，截止到2015年7月

12 | 汽车

在过去四年中，新车年销量超过150,000辆。2014年，登记的新车数量为187,100辆。按照秘鲁汽车协会（AAP）提供的数据，2015年的新车销量超过160,000辆。

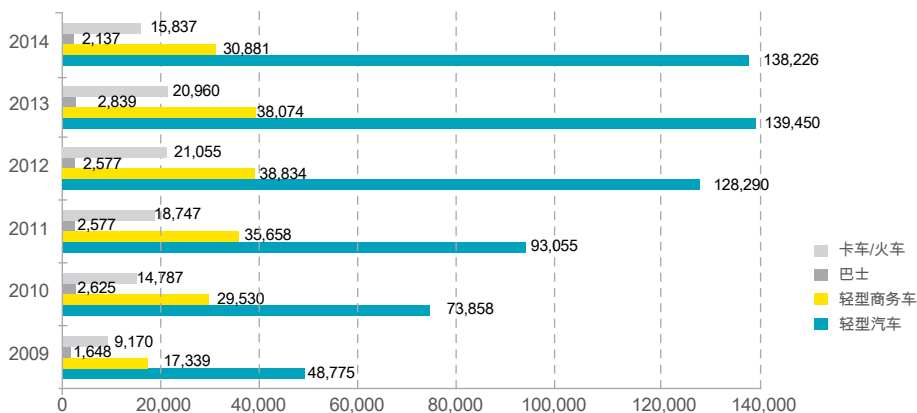
车辆销售总数（千辆）



*估算

来源：Apoyo / 秘鲁汽车代表协会 (ARAPER)

估计汽车按类销售（以千辆为单位）



来源：秘鲁汽车代表协会 (ARAPER)

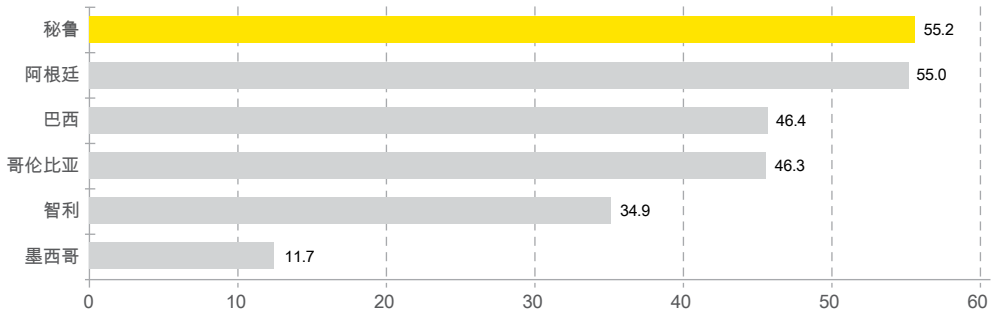
在2011年早期，经济财政部（MEF）颁布关税下降综合政策后，轻型车辆的关税从9%下降至6%。在关税下降期限（五年）结束前，这意味着进口车价下降了约8%。与投资有关的重型车辆，不限进口来源国，均享受免关税政策。BBVA研究预测，到2020年，秘鲁将有450万辆车。而在2013年结束时，秘鲁汽车刚刚超过200万辆。

13 | 食品与饮料

秘鲁的食品行业主要受到国民购买力上升的推动及就业率上升和金融系统提供的消费者信贷影响。2014年第三季度，家庭消费增长3.6%，主要原因是家庭收入增长。最高的名义开支体现在食品与饮料上，如鱼类（18%）、家庭预加工食品（15.3%）、水果（13.5%）及面包和谷物（7.7%）。

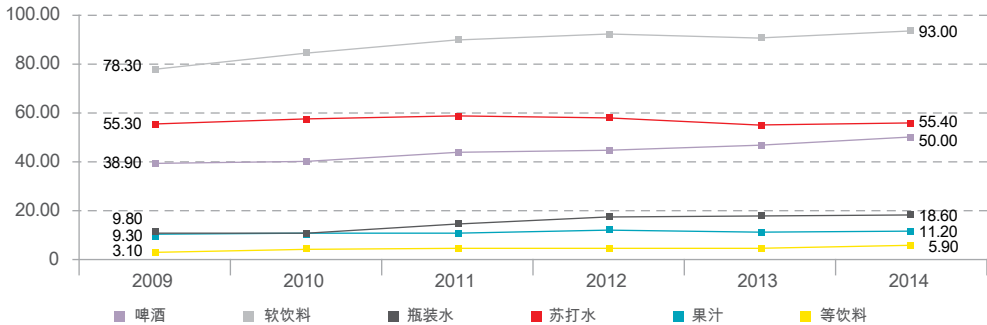
预计在2012-2016年期间，秘鲁人均食品消费额将增加55.2%，是拉丁美洲增长率最高的。另一方面，预计在2016年和2017年期间，消费最多的食品为植物油、大米和小麦。

2012-2016年人均食品消费（变化%）



来源：国际商业监督

人均消费瓶装饮料的演变，单位升（2009-2014年）



来源：渔业与工业部 (PRODUCE) / ITG研究编制

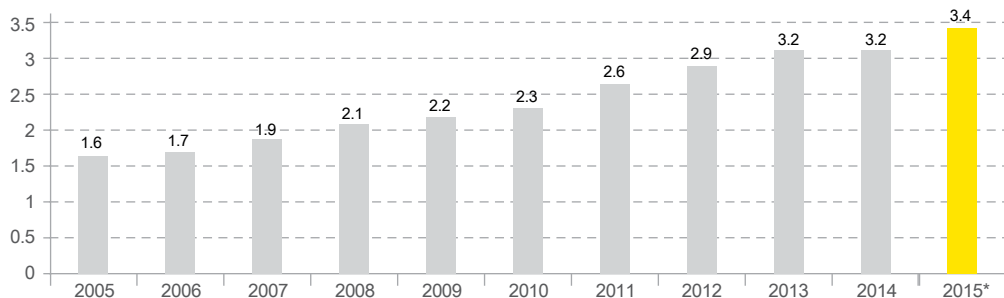
14 | 旅游、美食与酒店业

旅游

秘鲁是游客公认的全球旅游胜地，凭借其真实性、艺术和文化、历史及自然景色，以及著名的旅游景点马丘比丘和世界遗产亚马逊雨林，成为全球最受欢迎的十大旅游国家之一。

根据秘鲁移民归化服务（DIGEMIN）提供的数据，在2014年，到秘鲁的游客共计320万人，比去年同期增长了2%。2014年第三季度，与去年同期相比，来自大洋洲的游客增加了15%、中美的增加了10%、北美增加了6%及欧洲增加了5%。截止2015年7月，旅游带来的外汇收入达19.8亿美元。

游客量年增长情况如下（百万人）：



*估算

来源：外贸旅游部 / 国家移民监督

美食

秘鲁美食被视为是全球最重要的美食之一。过去几年中，除了丰富的传统和历史背景外，凭借其质量及不断提升的国际竞争力，秘鲁美食成为旗舰产品。现在，秘鲁正在经历美食热潮，42%到秘鲁的游客都说食品是他们决定选择秘鲁作为旅游目的地的一个因素。秘鲁美食的传播带来了商业可能性，可以出口食品、烹饪技术及技能，也可以向更多国家授予秘鲁食品特许权。

在2015年，《世界旅游奖》（WTA）第四次将秘鲁评价为全球最佳美食胜地。在四星和五星级饭店，美食游客平均每天花费130美元。预计秘鲁在2016年将通过美食旅游取得10亿美元的收入。

酒店

按照种类划分的集体住宿设施 (2015年)

种类	数量	房间数	床位数
各类总和	2,287	60,690	109,791
▸ 分类			
- 1-星酒店	335	5,856	9,832
- 2-星酒店	1,152	24,284	42,300
- 3-星酒店	648	19,104	36,076
- 4-星酒店	69	5,350	9,942
- 5-星酒店	43	5,372	9,987
▸ 分类			
- 青年旅馆	35	604	1,384
- 生态旅馆	5	115	262
未分类机构	14,985	172,829	295,683
合计	17,272	233,519	405,474

来源：外贸旅游部 (MINCETUR)



IV

在秘鲁成立新公司



税务、劳动力与就业法

秘鲁的税务与劳动力体系采用法律保密和尊重基本人权的原則。

请访问英文版指南的在线版本，查看详细的条目：

税务

1. 直接税
2. 间接税
3. 市政税
4. 关税制度
5. 法律稳定性协议
6. 矿业法

劳动力与就业法

1. 雇佣制度
2. 当前福利
3. 报酬征税与供款
4. 劳动合同的终止
5. 移民
6. 监督机构

您可以扫描下方二维码，下载本企业投资指南的数字版本：



也可以通过如下网址下载：ey.com/PE/EYPeruLibrary



附录



秘鲁主要监管和 促进单位

主要单位

秘鲁中央储备银行 – BCRP
(Banco Central de Reserva del Perú - BCRP)

电话: +51 1 613 2000
www.bcrp.gob.pe

国家总理办公室 – PCM
(Presidencia del Consejo de Ministros - PCM)

电话: +51 1 219 7000
www.pcm.gob.pe

经济与财务部 – MEF
(Ministerio de Economía y Finanzas - MEF)

电话: +51 1 311 5930
www.mef.gob.pe

劳动与促进就业部 – MTPE
(Ministerio de Trabajo y Promoción del Empleo - MTPE)

电话: +51 1 630 6000
www.mintra.gob.pe

保护自由竞争与知识产权国家研究所 - Indecopi
(Instituto Nacional de Defensa de la Competencia y de la Protección de la Propiedad Intelectual – Indecopi)

电话: +51 1 224 7777
www.indecopi.gob.pe

能源及矿业投资监督委员会 - Osinergmin
(Organismo Supervisor de la Inversión en Energía y Minería – Osinergmin)

电话: +51 1 219 3400 / +51 1 219 3410
+51 1 427 4935
www.osinerg.gob.pe

私人投资通信监督机构 - Osiptel
(Organismo Supervisor de Inversión Privada en Telecomunicaciones – Osiptel)

电话: +51 1 225 1313
www.osiptel.gob.pe

公共交通基础设施投资监督委员会 - Ositran
(Organismo Supervisor de la Inversión en Infraestructura de Transporte de Uso Público – Ositran)

电话: +51 1 440 5115
www.ositran.gob.pe

主要单位

秘鲁私人投资促进局 - ProInversión
(Agencia de Promoción de la Inversión Privada - Perú - ProInversión)

电话: +51 1 200 1200
www.proinversion.gob.pe

全国劳动审计监督 - Sunafil
(Superintendencia Nacional de Fiscalización Laboral– Sunafil)

如需更多信息，请访问：
www.mintra.gob.pe

银行业与保险业监督机构 (SBS) 与私人养老金管理公司 (AFP)
(Superintendencia de Banca, Seguros y Administradoras de Fondos de Pensiones - AFP - SBS)

电话: +51 1 630 9000
www.sbs.gob.pe

全国公共记录监督总局 - Sunarp
(Superintendencia Nacional de los Registros Públicos – Sunarp)

Telf: +51 1 208 3100
www.sunarp.gob.pe

全国卫生服务监督总局 - Sunass
(Superintendencia Nacional de Servicios de Saneamiento – Sunass)

电话: +51 1 614 3180
www.sunass.gob.pe

股票交易所监督总局 - SMV
(Superintendencia del Mercado de Valores – SMV)

电话: +51 1 610 6300
www.smv.gob.pe

国家税务总局 - Sunat
(Superintendencia Nacional de Administración Tributaria – Sunat)

电话: +51 1 315 0730 / +51 1 0 801 12 100
www.sunat.gob.pe

环境卫生总局 - Digesa
(Dirección General de Salud Ambiental – Digesa)

电话: +51 1 442 8353 / +51 1 631 4430
www.digesa.minsa.gob.pe

环境评估与监督委员会 - OEFA
(Organismo de Evaluación y Fiscalización Ambiental– OEFA)

电话: +51 1 717 6079
www.oefa.gob.pe

A black and white photograph of a stone archway built from large, rectangular blocks. The archway is set on a rocky shore overlooking a calm lake. In the background, there are hills and a cloudy sky. A bright yellow horizontal line is positioned across the middle of the image, just above the text.

经济促进机构

1 | 外交部 - MRE : 经济促进行政办公室 (DPE)

经济促进行政办公室 (DPE) 隶属于外交部 (MRE) , 负责协调秘鲁国外事务, 旨在树立秘鲁在国际市场上一个有能力提供货物和服务、拥有世界一流旅游资源 and 在不同经济行业都充满商机和投资机会的国家形象。

▶ 联系人:

- ▶ Juan Carlos Gamarra (胡安·卡洛斯·格瓦拉)
大使
经济促进执行主任
电话: +51 1 204 3360
传真: +51 1 204 3362
电子邮箱: dpe@rree.gob.pe

- ▶ Javier Prado Miranda (哈维尔·普拉多·米兰达)
部长
投资促进主任
经济促进局
电话: +51 1 204 3384
电子邮箱: jprado@rree.gob.pe

- ▶ Jaime Sparks de las Casas (海梅·尔卡萨斯)
部长
贸易促进处
电话: +51 1 204 3368
电子邮箱: jsparks@rree.gob.pe

- ▶ Augusto Freyre Layzequilla (奥古斯托·弗莱雷)
大使
旅游促进处
电话: +51 1 204 3391
电子邮箱: afreyre@rree.gob.pe

地址: Jr. Lampa 545, Piso 10 – Lima 1
电话: +51 1 204 3361 / +51 1 204 3365 (DPE)
+51 1 204 3369 (PCO) / +51 1 204 3385 (PIN)
+51 1 204 3392 (PTU)

传真: +51 1 204 3362
电子邮箱: dpe@rree.gob.pe
网址: www.rree.gob.pe

(此网址含有分布在通贝斯、皮乌拉、伊基托斯、阿雷基帕、库斯科、普诺及塔克纳的办事处)

2 | 外贸旅游部 - MINCETUR与PromPeru

外贸旅游部 (MINCETUR) 负责制定、指导、实施、协调及监督外贸与旅游政策。与外交部 (MRE)、经济财政部 (MEF) 及相关领域的其他政府部门合作，促进出口和国际谈判。部长代表国家领导进行贸易谈判，签署相关协议。外贸旅游部开展促进、指导及监管旅游活动的工作，鼓励可持续发展，包括促进、指导及监管手工艺品方面的业务。

▶ 联系人

- ▶ Magali Silva (马佳丽·席尔瓦)
部长
地址：Calle Uno Oeste 050 Urb. Corpac, San Isidro
电话：+51 1 513 6100
网址：www.mincetur.gob.pe

PromPerú

PromPeru隶属于外贸旅游部 (MINCETUR)，负责制定树立秘鲁团结且具有吸引力的形象的策略。此形象有助于发展秘鲁国内旅游，并将我国作为入境旅游投资优惠胜地进行宣传。此外，它还负责促进秘鲁出口。

- ▶ 地址：
 - 出口与秘书处办公室：Av. Republica de Panama 3647, San Isidro - Lima, Peru
 - 旅游办公室：Calle Uno Oeste 50, Edificio Mincetur, Pisos 13 y 14, San Isidro - Lima, Peru
- 电话：+51 1 616 7400 (出口与秘书处办公室)
 - +51 1 616 7300 (旅游办公室)
 - +51 1 616 7300 / +51 1 616 7400
- 电子邮箱：webmaster@promperu.gob.pe
- 网址：www.promperu.gob.pe

3 | 秘鲁私人投资促进局 (ProInversión)

ProInversión是一个公共机构，隶属于经济财政部 (MEF)，负责执行国家面对私人投资所促进的优惠政策。其任务是通过私人行业代理促进投资，提高秘鲁竞争力和可持续发展，从而改善人民生活。

▶ 联系人：

- ▶ Carlos Herrera Perret (卡洛斯·艾德拉·佩雷)
常务主任
地址：主要办公室 (利马)：Av. Enrique Canaval Moreyra N° 150, piso 9, San Isidro – Lima 27
电话：+51 1 200 1200
传真：+51 1 221 2941
电子邮箱：contact@proinversion.gob.pe
网址：www.proinversion.gob.pe

4 | 秘鲁外贸协会 - ComexPeru

ComexPeru是一个私人协会，负责将在秘鲁从事外贸的领军公司集中起来。其主要目的是提供一个自由的市场环境，改善竞争形势，从而使秘鲁称为具有吸引力的私人投资目的地。

▶ 联系人：

- ▶ Jessica Luna Cardenas (杰西卡·卢娜·卡德纳斯)
 总经理
 电话: +51 1 625 7700
 传真: +51 1 625 7701
 网址: www.comexperu.org.pe

5 | 全国私人商业机构联盟 - CONFIEP

全国私人商业机构联盟 (CONFIEP) 将秘鲁和国外的私人商业活动集中到一起，并成为其代表。其主要目标是通过个人努力和创新增加投资和就业，促进企业和私人财富发展，为经济持续发展做出贡献。

▶ 联系人：

- ▶ Martin Perez Monteverde (马丁·佩雷·蒙泰维尔德)
 总裁
 地址：Av. Victor Andres Belaunde 147, Edificio Real Tres, Of. 401 San Isidro, Lima - Peru
 电话：+51 1 415 2555
 传真：+51 1 415 2566
 网址：www.confiep.org.pe

6 | 资本市场商业促进者协会 - Procapitales

资本市场商业促进者协会 (Procapitales) 将市场主要参与者集中起来，关注他们的问题并提供解决方案。它相当于一个商会，主要工作是促进投资与资本市场发展。它代表协会向公共行业发言，说明降低法律成本及消除阻碍企业顺利进入市场的官僚障碍的方案。此机构的主要目标是鼓励有效的法律框架及合适的企业管理规范。

▶ 联系人：

- ▶ Rafael Alcazar (拉斐尔·阿卡沙)
 总裁
 地址: Las Camelias 820 Of. 601 San Isidro, Lima 27
 电话: +51 1 440 1080
 传真: +51 1 440 1080 分机 110
 网址: www.procapitales.org

7 | inPERU

inPERU成立于2012年1月11日，是一家非营利性公司，旨在促进对秘鲁主要国际金融市场的投资，提供更好的交易规范，同时提供有关秘鲁多个投资机遇目的地的信息。在秘鲁的公司包含如下私人机构：利马股票交易所 (BVL)，Cavali，私人养老金管理协会 (AAFP)，秘鲁银行协会 (ASBANC)，资本市场商业促进者协会(Procapitales)，秘鲁金融协会 (APEF)，全国私人商业机构联盟 (CONFIEP) 及秘鲁保险公司协会 (APESEG)。

8 | 利马商会 - CCL

在过去的125年里，利马商会（CCL）在国家机构及国家和国外单位面前代表并捍卫商人的权益。利马商会勇于承担社会责任，宣传自由市场政策和自由竞争，以及在价值和道德原则范畴内进行公正诚实竞争，发展国内贸易和外贸，并推广良好的商业规范。

▶ 联系人：

▶ Jorge von Wedemeyer Knigge (豪尔赫·冯·韦德梅耶·科尼格)
会长

▶ Jose Rosas Bernedo (约瑟·鲁萨斯·内尔内多)
总经理

地址: Av. Giuseppe Garibaldi 396 Jesús María, Lima

电话: +51 1 463 3434

传真: +51 1 463 3434 Anx. 674

网址: www.camaralima.org.pe

9 | 全国工业协会- SNI

全国工业协会（SNI）是一个私人非营利性法律单位，负责将秘鲁私人工业集中起来。

现在，SNI成员有1,000多人，都是秘鲁工业的杰出代表公司，占国内生产总值的90%。需要说明的是，16%的秘鲁国内生产总值（GDP）来自工业。

▶ 联系人：

▶ Andreas von Wedemeyer (安德烈亚斯·冯·韦德梅耶)
会长

地址: Los Laureles 365 San Isidro, Lima

电话: +51 1 616 4444

网址: www.sni.org.pe

10 | 秘鲁出口商协会- ADEX

秘鲁出口商协会（ADEX）是在1973年成立的商业机构，代表并向成员提供服务，成员包括：出口商，进口商及贸易服务供应商。此协会由大中小型企业组成，它们的共同点是想要实现雄心勃勃的商业目标。

▶ 联系人：

▶ Juan Varillas Velásquez (约翰·贝拉斯克斯)
会长

地址: Av. Javier Prado Este 2875 San Borja, Lima

电话: +51 1 618 3333

网址: www.adexperu.org.pe

11 | 国家统计局和信息研究所 - INEI

INEI负责制作并传播有关我国需求的官方统计信息，具有优质、快速及覆盖率高的特征，旨在为公共政策的制定、监督和评估及社会经济机构、公共行业及社区的决策过程提供帮助。

▶ 联系人：

- ▶ Víctor Anibal Sanchez Aguilar (维克多·桑切斯)
INEI, 所长
地址: Av. Gral. Garzon 654 - 658, Jesus Maria, Lima - Peru
电话: +51 1 652 0000
网址: www.inei.gob.pe

12 | 国家基础设施促进协会 - AFIN

AFIN 是一个贸易协会，将能源、运输、通信、健康与卫生等行业的公共服务基础设施的主要特许权集中起来。其主要目标是促进公用基础设施的发展，对经济增长和减少贫困做出贡献。

▶ 联系人：

- ▶ Gonzalo Prialé (贡萨洛·普里亚勒)
会长
地址: Av. Jorge Basadre Nro. 310 Oficina 601-D, San Isidro, Lima - Peru
电话: +51 1 441 1000
网址: www.afin.org.pe

13 | 秘鲁中资企业协会 - AECIP

秘鲁中资企业协会是2011年8月6号由驻秘鲁的43家中资企业发起成立的非盈利性机构，现有65家会员单位加入。宗旨是加强与政府，商界的沟通与联系，在能源、矿业、通讯、工程、机电、运输、金融、贸易等许多领域广泛合作和深入交流。

协会三界理事会名录：

会长单位：首钢钢铁

副会长单位：中石油拉美（秘鲁）公司、工商银行、五矿驻拉美代表处、万新集团

理事单位：中国银行、华为秘鲁子公司、中铝、国开行秘鲁筹备组、三一重工、首信秘鲁矿业股份有限公司、烟建秘鲁子公司、白河矿业、中水电对外、中交集团

▶ 协会联系人：



- ▶ 吕大维 (Lv Dawei)
总经理
电话: +51 1 2508520
电子邮箱: ludaweibgp@gmail.com

- ▶ Cynthia Torres
总经理助理
电话: +51 1 2508520
电子邮箱: cynthiato@asociacionchina.net

网址: <http://asociacionchina.net>

协会地址: Calle Martir Olaya 129, piso 10, oficina 1006, Miraflores

14 | 秘鲁- 中国商会 - CAPECHI

▶ 联系人:

▶ José Tam (谭义勇)

会长

地址: Av. Navarrete 762, Edificio Torre Andina, piso 8, San Isidro, Lima 27

电话: +51 1 422 8152

电子邮箱: info@capechi.org.pe

网址: www.capechi.org.pe

15 | 中华人民共和国驻秘鲁共和国大使馆

▶ 联系人:

▶ 贾桂德 (Jia Guide)

大使

电话: +51 1 4429458

邮箱: chinaemb_pe@mfa.gov.cn

▶ 郝沁梅 (Hao Qinmei)

经济商务参赞

电话: +51 1 2615919

邮箱: chinaemb_pe@mfa.gov.cn

地址: Jr. José Granda 150, San Isidro, Lima 27

网址: www.embajadachina.org.pe

安永为秘鲁贸易和投资所提供的服务

安永是秘鲁首屈一指的商业咨询公司，协助客户公司顺利完成审计、咨询、税务及财务交易咨询服务。

在安永，我们着眼于帮助客户充分发挥商业潜能，改善管理。我们的全球专业网络将帮助投资者找到金融、战略及运营替代方案，改善资金流动性、财务状况和业绩，从而帮助客户在短期和长期中发展可持续业务。

如需更多信息，访问：
<http://www.ey.com/pe>

主要服务

咨询



Jorge Acosta (豪尔赫·阿科斯塔)
 咨询服务主管合伙人
 电话: +51 1 411 4437
jorge.acosta@pe.ey.com

我们的咨询服务分为：a) 业绩改善；与b) 风险管理

a. 业绩改善

我们公司的业绩改善服务可以帮助客户进行改善，从而增加并确保其收入并降低成本，根据重新设计的程序制定商业方案，实施技术方案和改善其组织模型。这些服务还有助于实施提出的方案，有效实现预期收益，优化改善项目的运营和管理，让客户为持续改善过程做好准备。

我们公司的咨询服务包含如下领域的快速评估、改革及改善：

- 商业改革战略优化
- 财务业绩改善服务
- 信息业绩改善服务
- 项目管理支持服务

b. 风险管理

安永会帮助您确保在改善风险管理方面的投资产生高效回报。我们利用不同行业客户服务所积累的应对各种风险的高度专业知识，以协助您设计和实施有效的风险控制和应用。因此，我们可以帮助企业处理某些基础问题，如：您企业的主要风险是什么，以及您如何管理这些风险？您的内部控制模型中风险管理是重叠还是留有空白？您是否利用了防控风险技术提供的全部好处？

有效的风险管理不仅能够更好的保护您的公司，还能够促进业绩的可持续改善，提升有效决策。

- 风险管理服务
- 风险管理的信息安全服务



Juan Paredes (朱安·帕乐德斯)
 审计服务主管合伙人
 电话: +51 1 411 4410
 juan.paredes@pe.ey.com

安永审计服务帮助客户公司保证财务和非财务信息的质量和充分性，从而使股东、投资商、贷款方及其他利益关系者能够做出充分的商业决策，避免错误信息影响决策并最终影响企业及其股东。我们公司具有丰富的市场经验，提供优质的审计服务，使投资商、金融机构及监管者能够降低交易成本，并能够按照客户的要求提供审计报告或证明。

下面为我们公司提供的主要审计服务概要，这些审计服务都是由专业的国际认证专业人士负责完成：

a. 审计财务报表与特殊审查

我们公司的财务报表审计重点是风险、程序和控制，保证贵公司的财务报表中无错误或不符合情况，同时兼顾贵公司业务中或行业中会影响财务信息的方面。此方法提供改善贵公司无法控制的内部控制和风险控制的机会，提供改善程序、控制及管理层、董事会及股东使用信息质量的建议。此外，如果贵公司要求，我们还会进行特殊审查，为公司接受第一次审计做好准备，以便公司在市场发行股份或债券，改善单位程序和控制，得到对将实施或改善的程序和控制的评价或保证其财务信息质量需要填补的空白和进行的调整。

b. 国际财务报告标准 (IFRS) 的咨询

IFRS 的实施与转换是得到优质财务信息的机会，而且贵公司可以利用语言优势访问当地市场和国际市场，即便是只想从国际银行获得贷款也是如此，在这种情况下，此程序被视为“公司迈向金融世界的护照”。由于标准比较复杂，已经采纳IFRS的公司在进行新交易或复杂交易时，仍需要审查会计处理，而且在秘鲁，没有具体规定时，这些标准还用于税务目的，包含实施和连续申请，因此为避免产生昂贵的后续成本，充分应用和记录非常关键，且在实施后还需要做出一些变化。

IFRS的实施和应用咨询包含一系列方面，具体有：

- ▶ IFRS的实施诊断，包含会计、运营及税务空白分析。
- ▶ IFRS转换过程，包含诊断中识别的及公司确定的其他方面 – 审查应用IFRS的标准和结果（包含审查会计估算、估值、在商业组合中的应用等），用于根据国际经验，识别应用中的错误、替代方案或改善方法。
- ▶ 影响会计状况的IFRS初步标准技术文件及税务影响。此外，在有效的会计法时，在进行税务审计审查前，向客户公司提供有关其状况分析的建议。
- ▶ IFRS的培训和复习课程。

c. 财务尽职调查 (在并购过程中审查财务信息)

如果是正在执行收购的工地，安永可以利用可接受的会计原则，帮助贵公司检查将要被收购公司的资产和负债是否真的存在，及是否得到充分的支持，通知买家应对会计差额如何进行调整，并提供有关过程和控制决策信息及公司审查主题事务的其他元素。作为此过程的一部分，提供有关财务报表中哪些结果不会再次发生或应修订，以充分给公司估值的信息。此信息帮助买方考虑影响价值的因素，考虑是否购买，避免购买后付出昂贵的代价。

对于正在实施商业战略销售公司的客户，我们将提供类似的服务，帮助贵公司找出降低公司价值的部门，并采取必要的措施避免在计划开展的销售中损失价值。

d. 可持续性报告审计和审查

鉴于秘鲁和全球各国在公司可持续管理方面得到的收益及其对环境和其他方面的影响，安永按照高级可持续性报告标准，为客户公司编制的可持续性报告提供审计与审查服务，以保证其质量。审查将根据贵公司所在的特殊经济行业进行，且包含相关财务和非财务方面，让相关人士充分通过此信息相信公司对其运营可持续性承诺。

此外，我们还向公司提供咨询服务，帮助贵公司实施和优化其在准备可持续性报告时必要的风险识别、管控和监督行为。



David De la Torre (赫克托·德拉托雷)
税务服务主管合伙人
电话: +51 1 411 4471
david.de.la.torre@pe.ey.com

安永税务咨询服务帮助公司充分遵守与其活动有关的税务、关税及劳动力义务，从而最小化不断变化且实施程序复杂的法令带来的税务风险。因此，我们公司可以协助贵公司理解和处理税务、关税和劳动力问题。此外，我们还可以帮助贵公司遵守相关义务，做到合规管控，顺利通过相关行政机构的审计，同时向贵公司提供行政和法律诉讼支持。

a. 税务咨询

- 税务咨询
- 税务规划

b. 税务合规性

- 审查所得税申报及有关增值税、ITAN及其他相关税务的申报
- 估值、改善及监控税务相关程序的建议
- 税务信息报告
- 实施IFRS的税务影响分析
- 支持税务管理部门进行的审计

c. 转让定价

- 咨询与战略规划
- 合规性
- 争议

d. 关税、外贸及特殊手续

- 关税咨询
- 关税事务的合规性，包括支持行政机构进行的审计
- 外贸事务咨询，如OAS分类、频繁进口商状态等。
- 与增值税 (VAT) 有关的程序，如出口商差额、早期增值税退税及最终增值税退税等。

e. 个人劳动力与税务咨询

- 劳动力、税务-劳动力及社会安全法，包括雇佣和合同、职业健康与安全、工会关系、特殊报酬系统设计等。
- 遵守个人劳动力和税务问题，包括在相关机构审计期间提供支持
- 往返秘鲁与国外的移民程序
- 个别税务

f. 起诉

- 除税务合规性领域外，我们还提供税务管理机构审计方面的建议
- 行政索赔与上诉
- 向司法和宪法法院提出法律诉讼。
- 非争议诉讼

g. 交易税务

- 采购、销售和/或企业重组程序的税务结果
- 税务、关税及劳动力尽职调查程序
- 经济模型的税务方面的评估

h. 国际税务

- 最有效地法律工具、运营融资本化、资金注册及有效的供应链管理咨询
- 各类购机企业的有效结构咨询
- 成立相同类别控股公司或财务公司的最佳管辖地建议
- 双重税务条约的应用

i. 会计业务外包

- 会计与税务业务外包
- 工资单业务外包

j. 合同审查



Enrique Oliveros (恩里克·奥利华斯)
财务交易主管合伙人
电话: +51 1 411 4417
enrique.oliveros@pe.ey.com

我们公司可以为您提供建议以制定正确的并购策略、识别协同作用、提供财务建模支持及估算交易产生的影响，从而提升您的企业竞争力、增加利润，实现更快增长。

a. 商业、会计、税务、劳动力及IT尽职调查

- 买方服务：
 - 买方会计尽职调查
 - 价格调整机制、SPA财务条款等的咨询
 - 商业尽职调查
 - 价格调整计算分析
- 卖方服务：
 - 卖方会计尽职调查
 - 销售前评价
 - 销售过程中的协助
- 其他服务：
 - 分析关键供应商/经销商
 - 转让所有权期间的协助

b. 评价与商业建模

- 公司与交易的评价
- 有形与无形资产的评价
- 衍生工具与复合资产的评价
- 公正性意见：有关公司和资产公允价值的独立意见，尤其是基于监管机构就相关方和市场招投标方之间的交易框架所制定的相关标准而给出的意见
- 商业建模：评价模型的设计、组建及审查
- 采购价格分配：按照美国GAAP和IFRS，作为商业组合交易的一部分，私人净资产的评价及采购价格的分配
- 固定与实际资产的评价

c. 并购

- 购销程序咨询
- 寻找战略合作伙伴和/或联盟的咨询
- 咨询MBO (管理层收购) 程序
- 咨询LBO (杠杆收购) 程序

d. 项目金融

- 咨询发起人 (赞助商)
- 可行性研究
- 风险分析
- 风险缓解措施的定义
- 法律与税务结构的咨询
- 寻找战略合作伙伴
- 最佳财务结构的定义咨询
- 不同参与方之间的协调
- 与可能的融资方谈判
- 管理报告
- 审计与税务
- 金融契约审查

e. 运营资本咨询服务

我们公司的服务有：

- 诊断与优化：通过对交易数据的统计分析及对程序、政策和流程的审查，帮助识别、确认并优先化与运营有关的利润改善机会
- 行动计划设计：我们公司提供行动计划设计建议，帮助客户把握住机遇
- 参与实施：我们将在拟定改善机会实施的各个阶段提供协助，确保充分快速的执行转变和把握住机会
- 风险分析
- 风险缓解策略的定义
- 法律与税务结构咨询
- 寻找战略合作伙伴
- 最佳财务结构定义的咨询
- 不同参与方之间的协调
- 与可能的融资方谈判
- 管理报告
- 审计与税务
- 金融契约的审查



秘鲁在亚洲的大使馆 和领事馆名录

中国

▶ 北京

大使馆
中国北京市三里屯办公楼1-91, 邮编: 100600
T: +86 10 6532 3719 / +86 10 6532 2913
+86 10 6532 0774 / +86 10 6532 3477
+86 10 6532 5686 / +86 10 6532 4875
F: +86 10 6532 2178
E: embaperu-pekín@rree.gob.pe
info@embaperuchina.com.cn
W: www.embaperuchina.com

▶ 上海

总领事馆
上海南京西路1515号上海嘉里中心27层270室, 邮编: 200040.
T: +86 21 5298 5900 / +86 21 5298 5146
+86 21 5298 5147
F: +86 21 5298 5905
E: conperu@conpersh.com

▶ 香港与澳门 总领事馆

香港上环信息中心干诺道中路168-200号中国商业大厦14层1401室
T: +852 2868 2622
F: +852 2840 0733
E: peruhkmc@netvigator.com

韩国

▶ 汉城

大使馆
Daeyungak Building, Suite 2002, 25-5, Chungmuro 1-Ka, Jung-Ku, Seoul, Korea. Código Postal 100-706.
T: +82 2 757 1735 / +82 2 757 1736
+82 2 757 1737
F: +82 2 757 1738
E: lpruseul@korea.com
lpruseul@uriel.net
embaperu@kornet.net
W: www.embaperucorea.com

日本

▶ 东京

大使馆
2-3-1. Hiroo, Shibuya - ku, Tokio 150-0012.
T: +81 3 3406 4243 / +81 3 3406 4249
F: +81 3 3409 7589 / +81 3 5467 0755
E: embtokyo@embperujapan.org
W: www.embajadadelperuenjapon.org

领事馆

COI Gotanda Bldg. 6F. Higashi Gotanda 1-13-12, Shinagawa ku. Tokio to 141-0022, Japón
T: +81 3 5793-4444 / +81 3 5793-4445
F: +81 3 5793-4446
E: secretaria@consuladoperutokio.org
informacion@consuladoperutokio.org
webmaster@consuladoperutokio.org
W: www.consuladoperutokio.org

▶ 名古屋市

领事馆
Swan Nagoya Fushimi Bldg 3F, 2-2-23 Sakae, Naka Ku, Nagoya Shi, Aichi 460-0008, Japón.
T: +81 52 209 7851 / +81 52 209 7852
F: +81 52 209 7857
E: peru@conpernagoya.org
secretaria@consuladodelperunagoya.com
W: www.consuladodelperunagoya.com

<p>马来西亚</p> <p>▶ 吉隆坡</p> <p>大使馆 Wisma Selangor Dredging, 6th floor, South Block 142-A, Jalan Ampang 50450, Kuala Lumpur, Post Box N° 18. T: +60 3 2163 3034 / +60 3 2163 3035 F: +60 3 2163 3039 E: embperu@unifi.my embaperu-kualalumpur@rree.gob.pe W: www.embperu.com.my</p>	<p>新加坡</p> <p>▶ 新加坡</p> <p>大使馆 390, Orchard Road N° 12-03, Palais Renaissance, Singapore 238871. T: +65 6738 8595 F: +65 6738 8601 E: peru@embassyperu.org.sg embperu@pacific.net.sg</p>
<p>泰国</p> <p>▶ 曼谷</p> <p>大使馆 Glas Haus Building, 16 th. Floor, 1 Sukhumvit 25 Road, Wattana, 29 10110, Tailandia. T: +66 2 260 6243 / +66 2 260 6245 +66 2 260 6248 F: +66 2 260 6244 E: info@peruthai.or.th W: www.peruthai.th.com</p>	<p>越南</p> <p>▶ 河内</p> <p>大使馆 1402, 16 Phan Chu Trinh, Hoan Kiem, Hanoi, Vietnam. T: +84 4 393 63 082 / +84 4 393 63 547 +84 4 393 63 533 F: +84 4 393 63 081 E: hanoi@peruembassy.vn tradeinfor@peruembassy.vn</p>

致谢

本出版物的编制人员：

Andrea Florián Alva
Beatriz De la Vega Rengifo
Carlos Aspiros Candela
Carlos Cárdenas Robles
Carlos Herrera Perret
Carmen Lian (练逸星)
David Warthon Ontaneda
Fernando Tori Vargas
Giancarlo Riva Arburua
Humberto Astete Miranda
Javier Prado Miranda
Jorge Acosta Yshibashi
Juan Carlos Gamarra
Lv Dawei (吕大维)
Marcial Garcia Schreck
Marco Antonio Zaldívar García
María Cecilia Gamero
María del Carmen Pizarro (翻译)
Martín Aliaga Linares (联合主编)
Milagros Rasmussen Albitres
Miya Mishima Suzuki
Pamela Saberbein Herrera
Paulo Pantigoso Velloso da Silveira (主编)
Renzo Valera Estrada
Yici Lun (伦艺慈)
ComexPeru
Intituto Nacional de Estadística e Informática
(国家统计局信息中心)
ProlInversión (私人投资促进局)

A black and white photograph of a grand, ornate theater interior. The view is from the audience's perspective, looking up at the multiple tiers of balconies. Each balcony is supported by decorative columns and features intricate carvings and moldings. The ceiling is also highly decorated with floral and scrollwork patterns. The lighting is dramatic, highlighting the architectural details against a dark background.

声明

本指南是为提供大致情况，只能作为促进潜在商业发展的一般参考指南。在任何情况下，本指南均不能代替详细研究及专业标准和判断。此外，市场瞬息万变，因此可能需要更新本文件中载有的信息。

安永不对任何人士、公司或企业因本指南中的任何信息所蒙受的任何经济损失承担任何责任。关于所有特殊商业或投资问题，请向您的顾问获取具体意见。

关于安永

安永是全球领先的审计、税务、财务交易和咨询服务机构之一。我们的深刻洞察和优质服务有助全球各地资本市场和经济体建立信任和信心。我们致力培养杰出领导人才，通过团队协作落实我们对所有利益相关方的坚定承诺。因此，我们在为员工、客户及社会各界建设更美好的商业世界的过程中担当重要角色。

如欲进一步了解安永，请浏览

www.ey.com/pe/es/home

 /EYPeru

 @EYPeru

 /company/ernstandyoung

 /EYPeru

© 2016 安永 (秘魯)
版权所有。



登录ey.com/pe/eyperulibrary下载我公司的出版物

